

## FICHA TÉCNICA DO PRODUTO

### LED Superstar Plus Classic P 40 Filament Glow DIM 4W 822...827 E14

LED SUPERSTAR CLASSIC P GLOWdim | Lâmpadas Led com efeito GLOWdim, forma clássica esférica



#### Áreas de Aplicação

- Hospitalidade
- Edifícios históricos
- Interiores de residências
- Iluminação marítima
- Aplicação no exterior somente em luminárias apropriadas

#### Vantagens do Produto

- Proporciona uma luz especialmente quente com regulação para menos fluxo
- Controlável através de regulador standard, sem necessidade de controlo remoto
- Pode ser facilmente combinada com outros produtos GLOWdim numa aplicação
- Vida útil muito longa até 25.000 horas
- Menor consumo de energia do que as lâmpadas incandescentes ou de halógeno
- Fácil substituição graças ao design compacto

#### Características do Produto

- Alternativa LED às lâmpadas convencionais
- A regulação muda a temperatura de cor do branco quente (2.700 K) para branco extra quente (2.200 K)
- Boa qualidade de luz, índice de reprodução de cor  $R_{a} \geq 80$
- Dimmerizável
- Lâmpadas sem mercúrio



DADOS TÉCNICOS

DADOS ELÉTRICOS

Potência nominal	4 W
Potência do Sistema	4.00 W
Tensão nominal	220...240 V
Modo de funcionamento	Tensão de rede em AC
Lâmpada equivalente	40 W
Corrente nominal	25 mA
Tipo de corrente	Corrente alternada (AC)
Corrente elétrica de entrada	0,2 A
Frequência de operação	50/60 Hz
Frequência da rede	50/60 Hz
Número máximo de lâmpadas por d 10 A (B)	320
Nº máx. de lâmpadas no disjuntor. 16 A (B)	512
Fator de potência λ	≥ 0,40

Dados Fotométricos

Fluxo luminoso	470 lm
Rendimento luminoso	117 lm/W
Manutenção de Lumen (fim vida no	0.93
Tonalidade (designação)	Tunable Warm White
Temperatura de cor	2200...2700 K
Índice de reprodução de cor Ra	80
Tonalidade da luz	822...827
Desvio padrão de combinação de cores	≤6 sdc
Manutenção do fluxo luminoso em	0.80
Métrica de Cintilação (Pst LM)	≤1.0
Métrica de Efeito Estroboscópico (SVM)	≤0.4



EPREL data spectral diagram PROF  
LEDr 2700K

## Dados Luminotécnicos

Ângulo de abertura	320 °
Tempo de aquecimento (60 %)	< 0.50 s
Tempo de ligamento	< 0.5 s

## DIMENSÕES &amp; PESO



Comprimento	78.00 mm
Diâmetro	45,00 mm
Diâmetro máximo	45 mm
Peso do produto	13,00 g

## TEMPERATURAS &amp; CONDIÇÕES DE FUNCIONAMENTO

Temperatura ambiente	-20...+40 °C
Temperatura máxima no ponto TC	60 °C

## Vida Útil

Vida mediana L70/B50 @ 25 °C	15000 h
Número de ciclos de Liga e Desliga	100000
Manutenção do fluxo no final de	0.93
Índice de mortalidade em 6.000 h	≥ 0.90

## DADOS TÉCNICOS ADICIONAIS

Soquete (base)	E14
Quantidade de mercúrio	0.0 mg
Sem mercúrio	Sim
Design / versão	Clara

Observação de produto	Todos os parâmetros técnicos aplicam-se à lâmpada completa / Devido ao complexo processo de produção de díodos emissores de luz, os valores típicos apresentados para os parâmetros técnicos dos LED são valores puramente estatísticos que não necessariamente correspondem aos atuais parâmetros técnicos de cada produto, que pode variar do valor típico
Função adicionada	Glow DIM

## ATRIBUTOS

Regulável	Sim <sup>1)</sup>
-----------	-------------------

<sup>1)</sup> Verifique a compatibilidade do regulador em [ledvance.com/compatibility](https://www.ledvance.com/compatibility)

## CERTIFICADOS &amp; NORMAS

Classe de eficiência energética	E <sup>1)</sup>
Consumo de energia	4.00 kWh/1000h
Tipo de protecção	IP20
Normas	CE / UKCA
Grupo segurança fotobiológica co EN62778	RG1

<sup>1)</sup> Classe de Eficiência Energética (EEC) na escala A (a mais eficiente) a G (a menos eficiente)

## Categorizações específicas de cada país

ILCOS	DRBP/C-5/827-220-240-E14-45
Referência do pedido	LEDSCLP40GD 4W/

## DADOS LOGÍSTICOS

Temperatura de armazenagem	-20...+80 °C
----------------------------	--------------

## Dados do Regulamento de Etiquetagem Energética conforme EU 2019/2015



Tecnologia de iluminação utilizada	LED
Não direcional ou direcional	NDLS
Tensão de rede ou não indicado para tensão de rede	MLS
Tipo de casquilho da fonte de luz (ou outra interface elétrica)	E14
Fonte de luz conectada (CLS)	Não
Fonte de luz com alternância de cor	Não
Envelope	Não
Fonte de luz de elevada luminância	Não
Proteção anti-encandeamento	Não
Temperatura de cor semelhante	RANGE


Indicação de potência equivalente	Sim
Comprimento	78,00 mm
Altura (incl.luminárias cilind.)	45.00 mm
Largura (incl.luminárias redondas)	45.00 mm
Coordenada de cromaticidade x	0.502-0.463
Coordenada de cromaticidade y	0.415-0.420
R9 Índice Restituição de Cor	1
Correspondência com o ângulo de feixe	SPHERE_360
Factor de Sobrevivência	0.90
Fonte de luz LED substitui fonte de luz fluorescente	Não
EPREL ID	1402908,523222,1358097
Referência do modelo	AC32279,AC44592,AC02228,AC44592

Aviso de Segurança

- Não toque na lâmpada se estiver partida.
- Não deve ser usada se a ampola exterior estiver danificada.

DOWNLOADS

Documentos e certificados		Nome do documento
	Declarações de conformidade	LED lamps CLA,B,G,P
	Declarações de conformidade	LED CLASSIC MAGNETIC

Ficheiros fotométricos e luminotécnicos		Nome do documento
	Distribuição da potência espectral	EPREL data spectral diagram PROF LEDr 2700K

DADOS LOGÍSTICOS

Código do Produto	Embalagem unitária (peças/unidade)	Dimensões (comprimento x largura x altura)	Peso bruto	Volume
4058075435476	Folding box 1	46 mm x 49 mm x 130 mm	25.00 g	0.29 dm³
4058075435483	Shipping box 4	111 mm x 110 mm x 104 mm	180.00 g	1.27 dm³
4058075450882	Caixa transporte 32	240 mm x 238 mm x 237 mm	1530.00 g	13.54 dm³

O código do produto mencionado indica a quantidade mínima a ser adquirida. Uma caixa unitária pode conter um ou mais produtos. Quando for colocar o pedido de compras, indique uma quantidade unitária ou múltiplos da caixa unitária.

---

#### AVISO LEGAL

Sujeito a alteração sem prévio aviso. Sempre utilize a versão mais recente.