

## FICHA TÉCNICA DO PRODUTO

### DULUX LED D26 EM & AC MAINS 9W 865 G24D-3

OSRAM DULUX LED D EM & AC MAINS | Substituição LED para CFLni com casquilho de 2 pinos G24d para CCG



#### Áreas de Aplicação

- Supermercados e lojas
- Passagens e corredores
- Hotéis, restaurantes

#### Vantagens do Produto

- Instalação fácil
- Baixo consumo de energia
- Fácil substituição graças do design compacto
- É possível o funcionamento diretamente à tensão de alimentação 230 V AC

#### Características do Produto

- LED replacement for conventional compact fluorescent lamps for use in CCG luminaires or on AC mains
- Base rotativa em torno do seu eixo longitudinal ( $\pm 90^\circ$ )
- Vida útil: até 30.000 h
- Base G24d de conexão de dois pinos com terminação simples
- Tipo de proteção: IP20
- Lâmpadas sem mercúrio



DADOS TÉCNICOS

DADOS ELÉTRICOS

Potência nominal	9 W
Potência do Sistema	9.00 W
Tensão nominal	220...240 V
Modo de funcionamento	Balastro convencional (CCG), Corrente alternada (AC) <sup>1)</sup>
Lâmpada equivalente	26 W
Corrente nominal	43 mA
Tipo de corrente	Corrente alternada (AC)
Corrente elétrica de entrada	18.2 A
Tensão de entrada DC	186...260 V
Frequência de operação	50/60 Hz
Frequência da rede	50/60 Hz
Número máximo de lâmpadas por d 10 A (B)	32
Nº. Máx. de lâmpadas por disjuntor	11
Nº máx. de lâmpadas no disjuntor. 16 A (B)	41
Distorção harmónica total	≤ 20 %
Fator de potência λ	> 0,90

1) Verifique a compatibilidade do ECG em [ledvance.com/compatibility](https://www.ledvance.com/compatibility)

Dados Fotométricos

Fluxo luminoso	1100 lm
Fluxo luminoso nominal útil 90°	660 lm
Rendimento luminoso	122 lm/W
Manutenção de Lumen (fim vida no	0.70
Tonalidade (designação)	Branco Frio
Temperatura de cor	6500 K
Índice de reprodução de cor Ra	80
Tonalidade da luz	865
Desvio padrão de combinação de cores	≤6 sdc <sub>m</sub>
Manutenção do fluxo luminoso em	0.90
Métrica de Cintilação (Pst LM)	1.0
Métrica de Efeito Estroboscópico (SVM)	0.4



EPREL data spectral diagram PROF  
LEDr 6500K

Dados Luminotécnicos

Ângulo de abertura	120 °
Tempo de aquecimento (60 %)	< 0.50 s
Tempo de ligamento	< 0.5 s

DIMENSÕES & PESO



Comprimento	171.00 mm
Diâmetro	35,00 mm
Diâmetro do tubo	27,0 mm
Diâmetro máximo	33 mm
Peso do produto	62,00 g

TEMPERATURAS & CONDIÇÕES DE FUNCIONAMENTO

Temperatura ambiente	-20...+45 °C <sup>1)</sup>
Temperatura máxima no ponto TC	75 °C

1) Temperatura à volta da lâmpada - para luminárias fechadas: temperatura dentro da luminária

Vida Útil

Vida mediana L70/B50 @ 25 °C	30000 h
Número de ciclos de Liga e Desliga	200000
Manutenção do fluxo no final de	0.70
Índice de mortalidade em 6.000 h	≥ 0.90

DADOS TÉCNICOS ADICIONAIS

Soquete (base)	G24d-3
Quantidade de mercúrio	0.0 mg
Sem mercúrio	Sim
Design / versão	Fosca

ATRIBUTOS

Regulável	Não
-----------	-----

CERTIFICADOS & NORMAS

Classe de eficiência energética	E 1)
Consumo de energia	9.00 kWh/1000h
Tipo de protecção	IP20
Normas	CE / EAC / UKCA
Grupo segurança fotobiológica co EN62778	RG0

1) Classe de Eficiência Energética (EEC) na escala A (a mais eficiente) a G (a menos eficiente)

Categorizações específicas de cada país

Referência do pedido	DULUX LED D26 E
----------------------	-----------------

DADOS LOGÍSTICOS

Temperatura de armazenagem	-20...+80 °C
----------------------------	--------------

Dados do Regulamento de Etiquetagem Energética conforme EU 2019/2015








Tecnologia de iluminação utilizada	LED
Não direcional ou direcional	NDLS
Tensão de rede ou não indicado para tensão de rede	MLS
Tipo de casquilho da fonte de luz (ou outra interface elétrica)	G24d-3
Fonte de luz conectada (CLS)	Não
Fonte de luz com alternância de cor	Não
Envelope	Não
Fonte de luz de elevada luminância	Não
Proteção anti-encandeamento	Não
Temperatura de cor semelhante	SINGLE_VALUE
Consumo em Standby	0 W
Indicação de potência equivalente	Não
Comprimento	171,00 mm
Altura (incl.luminárias cilind.)	35.00 mm




Largura (incl.luminárias redondas)	35.00 mm
Coordenada de cromaticidade x	0.3123
Coordenada de cromaticidade y	0.3282
R9 Índice Restituição de Cor	1
Correspondência com o ângulo de feixe	SPHERE_360
Factor de Sobrevivência	0.90
Factor de depreciação	0.90
Fonte de luz LED substitui fonte de luz fluorescente	Não
EPREL ID	2206881,2324430
Referência do modelo	AC71108,AC81501

Aviso de Segurança

- Não indicado para funcionamento em série.
- A gama de temperatura de funcionamento do DULUX LED é limitada. Em caso de dúvida sobre a adequação da aplicação, meça a temperatura Tc no produto antes da instalação.
- Todas as ligações elétricas devem ser feitas por um técnico qualificado.
- Inadequado para iluminação de emergência.
- Não toque na lâmpada se estiver partida.
- Não deve ser usada se a ampola exterior estiver danificada.

DOWNLOADS

Documentos e certificados		Nome do documento
	Instruções de utilização / instruções de segurança	DULUX LED D EM
	Informações legais	Informationstext 18 Abs 4 ElektroG
	Declarações de conformidade	LEDTUBE
	Declarações de conformidade UKCA	LEDTUBE
Ficheiros fotométricos e luminotécnicos		Nome do documento
	Ficheiro IES (IES)	DULUX LED D26 EM 9W 865 G24D-3 OSRAM
	Ficheiro LDT (Eulumdat)	DULUX LED D26 EM 9W 865 G24D-3 OSRAM
	Ficheiro UGR (tabela UGR)	DULUX LED D26 EM 9W 865 G24D-3 OSRAM

Ficheiros fotométricos e luminotécnicos		Nome do documento
	Curva de distribuição de luz tipo cone	DULUX LED D26 EM 9W 865 G24D-3 OSRAM
	Curva de distribuição de luz tipo polar	DULUX LED D26 EM 9W 865 G24D-3 OSRAM
	Distribuição da potência espectral	EPREL data spectral diagram PROF LEDr 6500K

DADOS LOGÍSTICOS

Código do Produto	Embalagem unitária (peças/unidade)	Dimensões (comprimento x largura x altura)	Peso bruto	Volume
4099854502477	Folding box 1	37 mm x 49 mm x 175 mm	77.00 g	0.32 dm³
4099854502484	Shipping box 10	203 mm x 110 mm x 189 mm	878.00 g	4.22 dm³

O código do produto mencionado indica a quantidade mínima a ser adquirida. Uma caixa unitária pode conter um ou mais produtos. Quando for colocar o pedido de compras, indique uma quantidade unitária ou múltiplos da caixa unitária.

AVISO LEGAL

Sujeito a alteração sem prévio aviso. Sempre utilize a versão mais recente.