

# FICHA TÉCNICA DO PRODUTO

## SMART WIFI A60 9W 230V RGBW FR B22D TRIPLE PACK

SMART+ WiFi Classic Multicolour | Lâmpada clássica com tecnologia WiFi



### Áreas de Aplicação

- Iluminação em geral
- Interiores de residências
- Aplicações profissionais (hotéis, bares, lojas, etc.)
- Aplicação no exterior somente em luminárias apropriadas

### Vantagens do Produto

- Controlo sem fios por meio de app
- Fácil de instalar e de usar
- Não contém mercúrio
- Menor consumo de energia do que as lâmpadas incandescentes ou de halógeno

### Características do Produto

- Controlável por aplicação LEDVANCE SMART+ (com Android 8.0 ou iOS 14.0 mínimo)
- Temperatura de cor ajustável através do Tunable White: 2,000...6,500 K
- Controlo de cor RGB
- Dimerizável
- Protocolo de rede: WiFi
- Vida útil: até 20.000 h
- O controlo por voz funciona com Hey Google ou Alexa



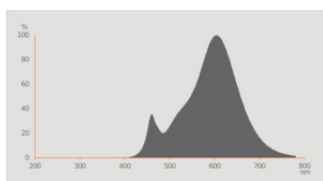
## DADOS TÉCNICOS

## DADOS ELÉTRICOS

Potência nominal	9 W
Potência do Sistema	9.00 W
Tensão nominal	220...240 V
Corrente nominal	60 mA
Frequência da rede	50/60 Hz
Fator de potência $\lambda$	> 0,5
Lâmpada equivalente	60 W
Modo de funcionamento	Tensão de rede em AC

## Dados Fotométricos

Tonalidade (designação)	RGBW
Manutenção de Lumen (fim vida no	0.95
Desvio padrão de combinação de cores	$\leq 6$ sdcn
Fluxo luminoso nominal	806 lm
Fluxo luminoso	806 lm
Rendimento luminoso	89 lm/W
Gama de temperatura de cor ajustável	2700...6500 K
Temperatura de cor	2700...6500 K
Índice de reprodução de cor Ra	80
Métrica de Cintilação (Pst LM)	$\leq 1$
Métrica de Efeito Estroboscópico (SVM)	$\leq 0.4$



Everlight 67-23ST KKE 2700K

## Dados Luminotécnicos

Ângulo de abertura	220 °
Tempo de ligamento	< 0.5 s

Tempo de aquecimento (60 %)	· 0.50 s
-----------------------------	----------

## DIMENSÕES & PESO



Peso do produto	38,00 g
Diâmetro	60,00 mm
Diâmetro máximo	60 mm
Comprimento	110,00 mm
Largura (incl.luminárias redondas)	60.00 mm
Altura (incl.luminárias cilind.)	60.00 mm
Bulbo externo [PICOS]	A60

## Vida Útil

Número de ciclos de Liga e Desliga	100000
Vida Útil	20000 h

## CORES & MATERIAIS

Cor do produto	branco
Cor do corpo	branco

## TEMPERATURAS & CONDIÇÕES DE FUNCIONAMENTO

Temperatura ambiente	-20...+40 °C
----------------------	--------------

## DADOS TÉCNICOS ADICIONAIS

Sem mercúrio	Sim
Observação de produto	Todos os parâmetros técnicos aplicam-se à lâmpada completa / Devido ao complexo processo de produção de díodos emissores de luz, os valores típicos apresentados para os parâmetros técnicos dos LED são valores puramente estatísticos que não necessariamente correspondem aos atuais parâmetros técnicos de cada produto, que pode variar do valor típico
Soquete (base)	B22d

## ATRIBUTOS

Regulável	Sim <sup>1)</sup>
-----------	-------------------

Tecnologia LIGHTIFY	Amazon Alexa / Google Home
---------------------	----------------------------

1) Via App

## CERTIFICADOS & NORMAS

Classe de eficiência energética	F 1)
Consumo de energia	9.00 kWh/1000h
Normas	CE
Tipo de protecção	IP20

1) Classe de Eficiência Energética (EEC) na escala A (a mais eficiente) a G (a menos eficiente)

## Dados do Regulamento de Etiquetagem Energética conforme EU 2019/2015

Tecnologia de iluminação utilizada	LED
Não direcional ou direcional	NDLS
Tensão de rede ou não indicado para tensão de rede	MLS
Tipo de casquilho da fonte de luz (ou outra interface elétrica)	B22d
Fonte de luz conectada (CLS)	Sim
Fonte de luz com alternância de cor	Sim
Envelope	Não
Fonte de luz de elevada luminância	Não
Proteção anti-encandeamento	Não
Temperatura de cor semelhante	RANGE
Consumo em Standby	⊠ 0.5 W
Consumo em standby para Connected light source CLS	⊠ 0.5 W
Indicação de potência equivalente	Sim
Coordenada de cromaticidade x	0.4578
Coordenada de cromaticidade y	0.4101
R9 Índice Restituição de Cor	>0
Correspondência com o ângulo de feixe	SPHERE_360
Factor de Sobrevivência	0.90
Factor de depreciação	>0.5
Fonte de luz LED substitui fonte de luz fluorescente	Não
EPREL ID	1218011
Referência do modelo	AC42223,AC42223





## Equipamento / Acessórios

– Para controlo por aplicação LEDVANCE SMART+, é necessário um smartphone ou tablet (com no mínimo Android 8.0 ou iOS 14.0)

### Aviso de Segurança

- Não toque na lâmpada se estiver partida.
- Não deve ser usada se a ampola exterior estiver danificada.

### DOWNLOADS

Documentos e certificados		Nome do documento
	Guia de instalação alargado	SH Insert WIFI StartUpG Lamps RGBTW LDV
	Declarações de conformidade	SMART WIFI CLASSIC A
	EU Data Act	SMART WiFi Lamps and Luminaires
Ficheiros fotométricos e luminotécnicos		Nome do documento
	Distribuição da potência espectral	Everlight 67-23ST KKE 2700K

### DADOS LOGÍSTICOS

Código do Produto	Embalagem unitária (peças/unidade)	Dimensões (comprimento x largura x altura)	Peso bruto	Volume
4058075778894	Folding box 3	67 mm x 130 mm x 204 mm	281.00 g	1.78 dm <sup>3</sup>
4058075778900	Shipping box 12	270 mm x 213 mm x 145 mm	1336.00 g	8.34 dm <sup>3</sup>

O código do produto mencionado indica a quantidade mínima a ser adquirida. Uma caixa unitária pode conter um ou mais produtos. Quando for colocar o pedido de compras, indique uma quantidade unitária ou múltiplos da caixa unitária.

### Referências / Links

- Mais informações e perguntas frequentes (FAQs) em [www.ledvance.com/en-int/home-lighting/services/faq](http://www.ledvance.com/en-int/home-lighting/services/faq)

### AVISO LEGAL

Sujeito a alteração sem prévio aviso. Sempre utilize a versão mais recente.