

FICHA TÉCNICA DO PRODUTO

Lunetta Shine White

LUNETTA® Shine | Luz de presença para tomada com branco quente e sensor de luminosidade



Áreas de Aplicação

- Quartos de criança
- Iluminação decorativa doméstica
- Somente para uso interno

Vantagens do Produto

- Designm atrativo e funcional
- Plug and Play graças à ficha EU
- Liga e desliga automaticamente de acordo com a quantidade disponível de luz do dia

Características do Produto

- Sensor dia/noite integrado
- Conexão direta para alimentação de 220...240 V CA



DADOS TÉCNICOS

DADOS ELÉTRICOS

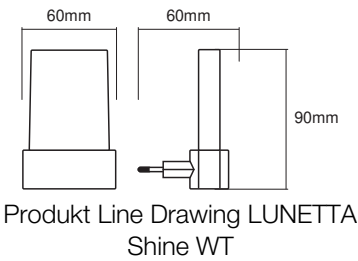
Potência nominal	0,28 W
Tensão nominal	220...240 V
Frequência da rede	50...60 Hz
Corrente nominal	24,000 mA
Grau de proteção	II
Modo de funcionamento	Mains voltage

Dados Fotométricos

Fluxo luminoso	5 lm
Temperatura de cor	3000 K
Tonalidade (designação)	Branco quente
Índice de reprodução de cor Ra	> 80
Grupo segurança fotobiológica co EN62778	RG1
Grupo segurança fotobiológica co EN62471	RG0

DIMENSÕES & PESO

Comprimento	60,00 mm
Largura	60,00 mm
Altura	90,00 mm
Peso do produto	40,00 g



MATERIAIS & CORES

Cor do produto	Branco
Cor do corpo	Branco
Material do corpo	Polycarbonato

Material do difusor	Polycarbonato
Quantidade de mercúrio	0.0 mg

APLICAÇÃO & INSTALAÇÃO

Temperatura ambiente	-20...+40 °C
Tipo de ligação	Tomada tipo C (EU)
Tipo de proteção	IP20
Grau de proteção (impacto mecânico [PIM])	IK03
Regulável	Não
Tipo de montagem	Surface
Aplicação	Interior
Com fonte de luz	Sim
Replaceable light source	Não

Vida Útil

Vida mediana L70/B50 @ 25 °C	25000 h ¹⁾
------------------------------	-----------------------

¹⁾ t[h]: L70 / B50 a 25 °C (Ta), t[h]: L80 / B10 a 25 °C (Ta), t[h]: L90 / B10 a 25 °C (Ta)

SENSOR

Tipo de sensor	Luz
Limite deteção do sensor de luminosidade	0...15 lx



CERTIFICADOS & NORMAS

Normas	CE / EAC
Módulos LED substituíveis	Não substituível

Aviso de Segurança

- Este produto não é um brinquedo. Não deve ser deixado sem supervisão nas mãos de crianças ou colocado em funcionamento por crianças.
- Não foi concebido para substituir a iluminação convencional em espaços residenciais.

DOWNLOADS

Documentos e certificados		Nome do documento
	Informações legais	Safety Insert LUNETTA
	Declarações de conformidade	CE Declaration Lunetta Shine

DADOS LOGÍSTICOS

Código do Produto	Embalagem unitária (peças/unidade)	Dimensões (comprimento x largura x altura)	Peso bruto	Volume
4099854530654	Blister 1	62 mm x 140 mm x 195 mm	60.00 g	1.69 dm³
4099854530661	Shipping box 6	421 mm x 154 mm x 207 mm	551.00 g	13.42 dm³

O código do produto mencionado indica a quantidade mínima a ser adquirida. Uma caixa unitária pode conter um ou mais produtos. Quando for colocar o pedido de compras, indique uma quantidade unitária ou múltiplos da caixa unitária.

AVISO LEGAL

Sujeito a alteração sem prévio aviso. Sempre utilize a versão mais recente.