

FICHA TÉCNICA DO PRODUTO

LED Spot Stamp 1xGU10 White and Wood

LED Spot Stamp | Luminárias de teto em materiais mistos com spots GU10 orientáveis



Áreas de Aplicação

- Aplicações de interior
- Corredores, zonas de entrada, escadarias, salas de estar, quartos, caves

Vantagens do Produto

- Flexível graças às lâmpadas LED substituíveis
- Montagem fácil

Características do Produto

- A família de candeeiros apresenta quatro versões com até 4 focos
- Material do corpo: metal e madeira
- Interruptor On/Off na versão de 1 foco para fácil funcionamento
- Cabeçotes ajustáveis



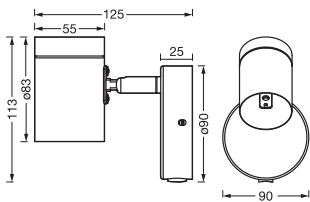
DADOS TÉCNICOS

DADOS ELÉTRICOS

Tensão nominal	220...240 V
Frequência da rede	50...60 Hz
Grau de proteção	I
Modo de funcionamento	Mains voltage

DIMENSÕES & PESO

Comprimento	90,00 mm
Largura	125,00 mm
Altura	113,00 mm
Peso do produto	260,00 g



LED SPOT STAMP 1XGU10 WT

MATERIAIS & CORES

Cor do produto	Branco Decoração em madeira
Cor do corpo	Branco Decoração em madeira
Material do corpo	Aço Madeira de seringueira
Teste temperatura do fio conforme IEC 60695-2-12	650 °C

APLICAÇÃO & INSTALAÇÃO

Temperatura ambiente	-20...+40 °C
Temperatura de armazenagem	-20...+80 °C
Tipo de ligação	Terminal, 2 condutores (L, N)
Tipo de protecção	IP20
Regulável	Não
Tipo de montagem	Surface
Local de montagem	Parede

Ajustável	Sim
Com fonte de luz	Não
Replaceable light source	Não
Designação da base	GU10

ILUMINAÇÃO DE EMERGÊNCIA

Tipo de teste em modo de emergência	Nenhum
-------------------------------------	--------

CERTIFICADOS & NORMAS

Normas	CE / UKCA
Temperatura de superfície limitada	Não
Proteção contra impactos	Não



DADOS TÉCNICOS ADICIONAIS

Observação de produto	Potência máxima da lâmpada: 5 W LED / Available from October 2025
Número de fontes de luz	1

Aviso de Segurança

- Todas as ligações elétricas devem ser feitas por um técnico qualificado.
- Atenção, risco de choque elétrico.
- Produto com classe de proteção I. Todas as partes metálicas do corpo que são condutoras e podem absorver tensão durante o funcionamento ou durante a manutenção em caso de falha, devem ser continuamente conectadas ao condutor com proteção terra.
- Verifique se a parede e o teto são adequados. Em caso de dúvida, procure aconselhamento profissional.

DOWNLOADS

Documentos e certificados		Nome do documento
	Instruções de utilização / instruções de segurança	LED SPOT STAMP G11238937
	Declarações de conformidade	LED SPOT CE declaration

DADOS LOGÍSTICOS

Código do Produto	Embalagem unitária (peças/unidade)	Dimensões (comprimento x largura x altura)	Peso bruto	Volume
4058075852587	Folding box 1	102 mm x 112 mm x 142 mm	349.00 g	1.62 dm³
4058075852594	Shipping box 4	245 mm x 225 mm x 170 mm	1646.00 g	9.37 dm³

O código do produto mencionado indica a quantidade mínima a ser adquirida. Uma caixa unitária pode conter um ou mais produtos. Quando for colocar o pedido de compras, indique uma quantidade unitária ou múltiplos da caixa unitária.

AVISO LEGAL

Sujeito a alteração sem prévio aviso. Sempre utilize a versão mais recente.