

FICHA TÉCNICA DO PRODUTO

LED Spot Brick 2xGU10 White and Wood

LED Spot Brick | Luminárias de teto em materiais mistos com spots GU10 orientáveis

Áreas de Aplicação

- Aplicações de interior
- Corredores, zonas de entrada, escadarias, salas de estar, quartos, caves



Vantagens do Produto

- Corpo de elevada qualidade com superfície branca mate
- Flexível graças às lâmpadas LED substituíveis
- Montagem fácil

Características do Produto

- A família de Spots apresenta cinco versões com até 4 focos
- Material do corpo: metal e madeira
- Interruptor On/Off na versão de 1 foco para fácil funcionamento
- Cabeçotes ajustáveis



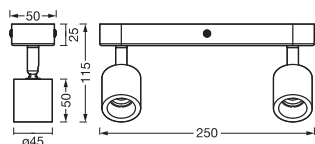
DADOS TÉCNICOS

DADOS ELÉTRICOS

Tensão nominal	220...240 V
Frequência da rede	50...60 Hz
Grau de proteção	I
Modo de funcionamento	Mains voltage

DIMENSÕES & PESO

Comprimento	250,00 mm
Largura	50,00 mm
Altura	115,00 mm
Peso do produto	340,00 g



LED SPOT BRICK 2XGU10 WT

MATERIAIS & CORES

Cor do produto	Branco Decoração em madeira
Cor do corpo	Branco Decoração em madeira
Material do corpo	Aço Madeira de seringueira
Teste temperatura do fio conforme IEC 60695-2-12	650 °C

APLICAÇÃO & INSTALAÇÃO

Temperatura ambiente	-20...+40 °C
Temperatura de armazenagem	-20...+80 °C
Tipo de ligação	Terminal, 2 condutores (L, N)
Regulável	Não
Tipo de montagem	Surface
Local de montagem	Parede / Teto
Ajustável	Sim
Com fonte de luz	Não

Replaceable light source	Não
Designação da base	GU10

ILUMINAÇÃO DE EMERGÊNCIA

Tipo de teste em modo de emergência	Nenhum
-------------------------------------	--------

CERTIFICADOS & NORMAS

Normas	CE / UKCA
Temperatura de superfície limitada	Não
Proteção contra impactos	Não



DADOS TÉCNICOS ADICIONAIS

Observação de produto	Potência máxima da lâmpada: 5 W LED / Available from October 2025
Número de fontes de luz	2

Aviso de Segurança

- Todas as ligações elétricas devem ser feitas por um técnico qualificado.
- Atenção, risco de choque elétrico.
- Produto com classe de proteção I. Todas as partes metálicas do corpo que são condutoras e podem absorver tensão durante o funcionamento ou durante a manutenção em caso de falha, devem ser continuamente conectadas ao condutor com proteção terra.
- Verifique se a parede e o teto são adequados. Em caso de dúvida, procure aconselhamento profissional.

DOWNLOADS

Documentos e certificados	Nome do documento
 Instruções de utilização / instruções de segurança	LED SPOT BRICK G11238936
 Declarações de conformidade	LED SPOT CE declaration

DADOS LOGÍSTICOS

Código do Produto	Embalagem unitária (peças/unidade)	Dimensões (comprimento x largura x altura)	Peso bruto	Volume
4058075852501	Folding box 1	92 mm x 112 mm x 292 mm	466.00 g	3.01 dm ³
4058075852518	Shipping box 4	245 mm x 205 mm x 320 mm	2119.00 g	16.07 dm ³

O código do produto mencionado indica a quantidade mínima a ser adquirida. Uma caixa unitária pode conter um ou mais produtos. Quando for colocar o pedido de compras, indique uma quantidade unitária ou múltiplos da caixa unitária.

AVISO LEGAL

Sujeito a alteração sem prévio aviso. Sempre utilize a versão mais recente.