

FICHA TÉCNICA DO PRODUTO

Endura Style Solar Wall Quadro Dark Gray

Endura Style Solar Wall | Luminárias alimentadas a energia solar para fácil instalação na parede, em aço inoxidável cinzento escuro



Áreas de Aplicação

- Fachadas de edifícios
- Iluminação de entradas
- Pátios, balcões
- Acessos

Vantagens do Produto

- Instalação fácil e rápida, independente da fonte de alimentação
- Energia Sustentável
- Bateria recarregável de elevada capacidade

Características do Produto

- Corpo em aço inox
- Iluminação Indireta
- Tipo de proteção: IP44

DADOS TÉCNICOS

DADOS ELÉTRICOS

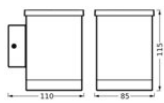
Potência nominal	0,50 W
Tensão nominal	2,4 V
Corrente nominal	210,000 mA
Grau de proteção	III
Modo de funcionamento	Battery

Dados Fotométricos

Fluxo luminoso	50 lm
Fluxo luminoso total das fontes de luz incluídas	80 lm
Rendimento luminoso	100 lm/W
Temperatura de cor	3000 K
Tonalidade (designação)	Branco quente
Índice de reprodução de cor Ra	≥ 80
Desvio padrão de combinação de cores	≤6 sdc
Grupo segurança fotobiológica co EN62778	RG0
Ângulo de abertura	120 °

DIMENSÕES & PESO

Comprimento	85,00 mm
Largura	110,00 mm
Altura	115,00 mm
Peso do produto	450,00 g



ENDURA STYLE SOLAR QUADRO
WALL DG

MATERIAIS & CORES

Cor do produto	Cinzeno escuro
Cor do corpo	Cinzeno escuro
Material do corpo	Stainless steel
Material do difusor	Polycarbonato
Teste temperatura do fio conforme IEC 60695-2-12	650 °C

APLICAÇÃO & INSTALAÇÃO

Temperatura ambiente	-20...+40 °C
Tipo de protecção	IP44
Grau de protecção (impacto mecânico [PIM])	IK03
Regulável	Não
Tipo de montagem	Surface
Aplicação	Exterior
Com fonte de luz	Sim
Replaceable light source	Não

Vida Útil

Vida mediana L70/B50 @ 25 °C	25000 h ¹⁾
Número de ciclos de Liga e Desliga	12500

¹⁾ t[h]: L70 / B50 a 25 °C (Ta), t[h]: L80 / B10 a 25 °C (Ta), t[h]: L90 / B10 a 25 °C (Ta)

BATERIA

Tipo de pilha	Ni-MH
Tamanho da bateria	AA
Número de pilhas incluídas	2
Capacidade nominal da bateria	1200 mAh
Tempo de carregamento da bateria	8 h

CERTIFICADOS & NORMAS

Normas	CE / UKCA
Temperatura de superfície limitada	Não
Protecção contra impactos	Não
Módulos LED substituíveis	Não substituível





Equipamento / Acessórios

– Acessórios para montagem completa e ligação incluídos

Aviso de Segurança

- Se o compartimento da pilha (se aplicável) não fechar com segurança, pare de utilizar o produto e mantenha-o fora do alcance das crianças. Se acha que as pilhas podem ter sido ingeridas ou colocadas dentro de qualquer parte do corpo, procure atendimento médico imediatamente.
- Evite: Temperatura ambiente máxima: +35°C. Substituição de uma bateria por um tipo incorreto que pode anular a protecção (por exemplo, no caso de alguns tipos de bateria de lítio). Altitude durante a operação: 2000 m. Descarte de uma bateria no fogo ou em um forno quente, ou esmagamento ou corte mecânico de uma bateria, que pode resultar em uma explosão.

DOWNLOADS

Documentos e certificados		Nome do documento
	Instruções de utilização / instruções de segurança	ENDURA STYLE SOLAR QUADRO WALL
	Informações legais	Safety insert G11219579
	Declarações de conformidade	CE Declaration ENDURA STYLE
	Declarações de conformidade UKCA	UKCA Declarations ENDURA STYLE

DADOS LOGÍSTICOS

Código do Produto	Embalagem unitária (peças/unidade)	Dimensões (comprimento x largura x altura)	Peso bruto	Volume
4099854455810	Folding box 1	102 mm x 117 mm x 133 mm	570.00 g	1.59 dm³
4099854455827	Shipping box 6	320 mm x 250 mm x 158 mm	3420.00 g	12.64 dm³

O código do produto mencionado indica a quantidade mínima a ser adquirida. Uma caixa unitária pode conter um ou mais produtos. Quando for colocar o pedido de compras, indique uma quantidade unitária ou múltiplos da caixa unitária.

AVISO LEGAL

Sujeito a alteração sem prévio aviso. Sempre utilize a versão mais recente.