

FICHA TÉCNICA DO PRODUTO

LED Star Classic B 25 2.9W 927 Frosted E14

LED CLASSIC LAMPS FROSTED | Lâmpadas LED com CRI 97, forma A B P



Áreas de Aplicação

- Aplicações domésticas
- Iluminação em geral
- Aplicação no exterior somente em luminárias apropriadas

Vantagens do Produto

- Forma, dimensões e fluxo luminoso comparável à lâmpada de halógeno
- Espectro de luz natural com excelente restituição de cor de CRI 97
- Componente azul muito reduzida
- Melhoria do conforto visual e redução do esforço ocular
- Menor consumo de energia do que as lâmpadas incandescentes ou de halógeno
- Luz 100% instantânea, sem período de aquecimento
- Baixa cintilação

Características do Produto

- Lâmpadas de LED para tensão de linha
- Índice de restituição de cor CRI 97



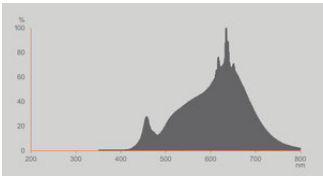
DADOS TÉCNICOS

DADOS ELÉTRICOS

Potência nominal	2,9 W
Potência do Sistema	2.90 W
Tensão nominal	220...240 V
Modo de funcionamento	Tensão de rede em AC
Lâmpada equivalente	25 W
Corrente nominal	25 mA
Tipo de corrente	Corrente alternada (AC)
Corrente elétrica de entrada	4.3 A
Frequência de operação	50...60 Hz
Frequência da rede	50...60 Hz
Número máximo de lâmpadas por d 10 A (B)	41
Nº máx. de lâmpadas no disjuntor. 16 A (B)	52
Distorção harmónica total	173.70 %
Fator de potência λ	> 0,40

Dados Fotométricos

Fluxo luminoso	250 lm
Rendimento luminoso	86 lm/W
Manutenção de Lumen (fim vida no	0.97
Tonalidade (designação)	Branco quente
Temperatura de cor	2700 K
Índice de reprodução de cor Ra	97
Tonalidade da luz	927
Desvio padrão de combinação de cores	≤6 sdc _m
Métrica de Cintilação (Pst LM)	1.0
Métrica de Efeito Estroboscópico (SVM)	0.4



Spectral graph classic B 2700K

Dados Luminotécnicos

Ângulo de abertura	200 °
Tempo de aquecimento (60 %)	· 0.50 s
Tempo de ligamento	< 0.5 s

DIMENSÕES & PESO

Comprimento	100.00 mm
Diâmetro	37,00 mm
Diâmetro máximo	37 mm
Peso do produto	16,00 g

TEMPERATURAS & CONDIÇÕES DE FUNCIONAMENTO

Temperatura ambiente	-20...+40 °C
Temperatura máxima no ponto TC	90 °C

Vida Útil

Vida mediana L70/B50 @ 25 °C	30000 h
Número de ciclos de Liga e Desliga	100000
Manutenção do fluxo no final de	0.97

DADOS TÉCNICOS ADICIONAIS

Soquete (base)	E14
Quantidade de mercúrio	0.0 mg
Sem mercúrio	Sim
Design / versão	Fosca
Observação de produto	Todos os parâmetros técnicos aplicam-se à lâmpada completa / Devido ao complexo processo de produção de díodos emissores de luz, os valores típicos apresentados para os parâmetros técnicos dos LED são valores puramente estatísticos que não necessariamente correspondem aos atuais parâmetros técnicos de cada produto, que pode variar do valor típico

ATRIBUTOS

Regulável	Não
-----------	-----

CERTIFICADOS & NORMAS

Classe de eficiência energética	F 1)
Consumo de energia	3.00 kWh/1000h
Tipo de protecção	IP20
Normas	CE / UKCA / EAC
Grupo segurança fotobiológica co EN62778	RG0

1) Classe de Eficiência Energética (EEC) na escala A (a mais eficiente) a G (a menos eficiente)

Categorizações específicas de cada país

Referência do pedido	LEDSCLB25 2,9W/
----------------------	-----------------

DADOS LOGÍSTICOS

Temperatura de armazenagem	-20...+80 °C
----------------------------	--------------

Dados do Regulamento de Etiquetagem Energética conforme EU 2019/2015




Tecnologia de iluminação utilizada	LED
Não direcional ou direcional	NDLS
Tensão de rede ou não indicado para tensão de rede	MLS
Tipo de casquilho da fonte de luz (ou outra interface elétrica)	E14
Fonte de luz conectada (CLS)	Não
Fonte de luz com alternância de cor	Não
Envelope	Não
Fonte de luz de elevada luminância	Não
Proteção anti-encandeamento	Não
Temperatura de cor semelhante	SINGLE_VALUE
Consumo em Standby	0.00 W
Indicação de potência equivalente	Sim
Comprimento	100,00 mm
Altura (incl.luminárias cilind.)	37.00 mm
Largura (incl.luminárias redondas)	37.00 mm
Coordenada de cromaticidade x	0.458
Coordenada de cromaticidade y	0.410
R9 Índice Restituição de Cor	1
Correspondência com o ângulo de feixe	SPHERE_360
Factor de Sobrevivência	0.90


Factor de depreciação	>0.7
Fonte de luz LED substitui fonte de luz fluorescente	Não
EPREL ID	1351535,1838224
Referência do modelo	AC45034,AC55974,AC55974

Aviso de Segurança

- Não toque na lâmpada se estiver partida.
- Não deve ser usada se a ampola exterior estiver danificada.

DOWNLOADS

Documentos e certificados		Nome do documento
	Declarações de conformidade	Classic A_B_P 15000h FR
	Declarações de conformidade	LED CLASSIC / LED STICK
	Declarações de conformidade UKCA	LED CLASSIC / LED STICK

Ficheiros fotométricos e luminotécnicos		Nome do documento
	Distribuição da potência espectral	Spectral graph classic B 2700K

DADOS LOGÍSTICOS

Código do Produto	Embalagem unitária (peças/unidade)	Dimensões (comprimento x largura x altura)	Peso bruto	Volume
4099854046919	Folding box 1	36 mm x 49 mm x 145 mm	29.00 g	0.26 dm³
4099854046926	Shipping box 6	135 mm x 111 mm x 120 mm	223.00 g	1.80 dm³

O código do produto mencionado indica a quantidade mínima a ser adquirida. Uma caixa unitária pode conter um ou mais produtos. Quando for colocar o pedido de compras, indique uma quantidade unitária ou múltiplos da caixa unitária.

AVISO LEGAL

Sujeito a alteração sem prévio aviso. Sempre utilize a versão mais recente.