

## FICHA TÉCNICA DO PRODUTO

### LED Classic A 40 Energy efficiency class A 2.2W 840 Frosted E27

LED LAMPS ENERGY CLASS A ENERGY EFFICIENCY FILAMENT CLASSIC A | Lâmpadas LED, forma clássica, ENERGY EFFICIENCY CLASS A



#### Áreas de Aplicação

- Perfeita para instalações decorativas
- Aplicações domésticas
- Iluminação em geral
- Aplicação no exterior somente em luminárias apropriadas

#### Vantagens do Produto

- Lâmpadas com a inovadora tecnologia LED de "filamento"
- Forma, dimensões e fluxo luminoso comparável à lâmpada de halógeno
- Baixo consumo de energia
- Luz 100% instantânea, sem período de aquecimento
- Baixa cintilação

#### Características do Produto

- Lâmpadas de LED para tensão de linha
- Ângulo: até 300°
- Vida útil muito longa até 50.000 h
- Número de ciclos de comutação muito alto 500.000
- Rendimento luminoso: até 210 lm/W



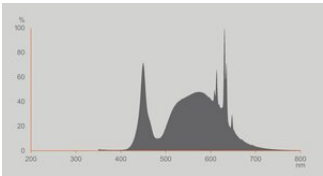
DADOS TÉCNICOS

DADOS ELÉTRICOS

Potência nominal	2,2 W
Potência do Sistema	2.20 W
Tensão nominal	220...240 V
Modo de funcionamento	Tensão de rede em AC
Lâmpada equivalente	40 W
Corrente nominal	20 mA
Tipo de corrente	Corrente alternada (AC)
Corrente elétrica de entrada	0,5 A
Frequência de operação	50/60 Hz
Frequência da rede	50/60 Hz
Número máximo de lâmpadas por d 10 A (B)	266
Nº máx. de lâmpadas no disjuntor. 16 A (B)	426
Distorção harmónica total	110 %
Fator de potência λ	> 0,40

Dados Fotométricos

Fluxo luminoso	470 lm
Rendimento luminoso	213 lm/W
Manutenção de Lumen (fim vida no	0.93
Tonalidade (designação)	Branco Neutro
Temperatura de cor	4000 K
Índice de reprodução de cor Ra	80
Tonalidade da luz	840
Desvio padrão de combinação de cores	≤6 sdc <sub>m</sub>
Métrica de Cintilação (Pst LM)	1
Métrica de Efeito Estroboscópico (SVM)	0.4



Spectral diagram classic A EELA  
4000K

Dados Luminotécnicos

Ângulo de abertura	320 °
Tempo de aquecimento (60 %)	< 0.50 s
Tempo de ligamento	< 0.5 s

DIMENSÕES & PESO

Comprimento	105.00 mm
Diâmetro	60,00 mm
Diâmetro máximo	60 mm
Peso do produto	31,00 g

TEMPERATURAS & CONDIÇÕES DE FUNCIONAMENTO

Temperatura ambiente	-20...+40 °C
Temperatura máxima no ponto TC	42 °C

Vida Útil

Vida mediana L70/B50 @ 25 °C	50000 h
Número de ciclos de Liga e Desliga	500000
Manutenção do fluxo no final de	0.93

DADOS TÉCNICOS ADICIONAIS

Soquete (base)	E27
Quantidade de mercúrio	0.0 mg
Sem mercúrio	Sim
Design / versão	Fosca
Observação de produto	Todos os parâmetros técnicos aplicam-se à lâmpada completa / Devido ao complexo processo de produção de díodos emissores de luz, os valores típicos apresentados para os parâmetros técnicos dos LED são valores puramente estatísticos que não necessariamente correspondem aos atuais parâmetros técnicos de cada produto, que pode variar do valor típico

ATRIBUTOS

Regulável	Não
-----------	-----

CERTIFICADOS & NORMAS

Classe de eficiência energética	A <sup>1)</sup>
Consumo de energia	3.00 kWh/1000h
Tipo de protecção	IP20
Normas	CE
Grupo segurança fotobiológica co EN62778	RG1

1) Classe de Eficiência Energética (EEC) na escala A (a mais eficiente) a G (a menos eficiente)

Categorizações específicas de cada país

Referência do pedido	LSSPCLA40 2,2W/
----------------------	-----------------

DADOS LOGÍSTICOS

Temperatura de armazenagem	-20...+80 °C
----------------------------	--------------

Dados do Regulamento de Etiquetagem Energética conforme EU 2019/2015



Tecnologia de iluminação utilizada	LED
Não direcional ou direcional	NDLS
Tensão de rede ou não indicado para tensão de rede	MLS
Tipo de casquilho da fonte de luz (ou outra interface elétrica)	E27
Fonte de luz conectada (CLS)	Não
Fonte de luz com alternância de cor	Não
Envelope	Não
Fonte de luz de elevada luminância	Não
Proteção anti-encandeamento	Não
Temperatura de cor semelhante	SINGLE_VALUE
Consumo em Standby	0 W
Indicação de potência equivalente	Sim
Comprimento	105,00 mm
Altura (incl.luminárias cilind.)	60.00 mm
Largura (incl.luminárias redondas)	60.00 mm
Coordenada de cromaticidade x	0.382
Coordenada de cromaticidade y	0.380
R9 Índice Restituição de Cor	1
Correspondência com o ângulo de feixe	SPHERE_360
Factor de Sobrevivência	0.9


Factor de depreciação	0.4
Fonte de luz LED substitui fonte de luz fluorescente	Não
EPREL ID	1508758,2505694
Referência do modelo	AC50568,AC50568,AC92483

Aviso de Segurança

- Não toque na lâmpada se estiver partida.
- Não deve ser usada se a ampola exterior estiver danificada.

DOWNLOADS

Documentos e certificados		Nome do documento
	Declarações de conformidade	LED CLASSIC
	Declarações de conformidade UKCA	LED CLASSICK

Ficheiros fotométricos e luminotécnicos		Nome do documento
	Distribuição da potência espectral	Spectral diagram classic A EELA 4000K

DADOS LOGÍSTICOS

Código do Produto	Embalagem unitária (peças/unidade)	Dimensões (comprimento x largura x altura)	Peso bruto	Volume
4099854259739	Folding box 2	61 mm x 121 mm x 145 mm	92.00 g	1.07 dm³
4099854259746	Shipping box 6	202 mm x 134 mm x 120 mm	360.00 g	3.25 dm³

O código do produto mencionado indica a quantidade mínima a ser adquirida. Uma caixa unitária pode conter um ou mais produtos. Quando for colocar o pedido de compras, indique uma quantidade unitária ou múltiplos da caixa unitária.

AVISO LEGAL

Sujeito a alteração sem prévio aviso. Sempre utilize a versão mais recente.