

FICHA TÉCNICA DO PRODUTO

SMART+ WIFI SPOT 40 R50 40 3.3W

2700...6500K E14

SMART+ SPOT CONCENTRA Tunable White | LÂMPADAS CONCENTRA SPOT SMART+ COM TECNOLOGIA BLUETOOTH



Áreas de Aplicação

- Iluminação em geral
- Interiores de residências
- Aplicações profissionais (hotéis, bares, lojas, etc.)
- Aplicação no exterior somente em luminárias apropriadas

Vantagens do Produto

- Controlo sem fios por meio de app
- Fácil de instalar e de usar
- Não contém mercúrio
- Menor consumo de energia do que as lâmpadas incandescentes ou de halógeno

Características do Produto

- Controlável por aplicação LEDVANCE SMART+ (com Android 8.0 ou iOS 14.0 mínimo)
- É possível o controlo por Google Assistant e Amazon Alexa
- Protocolo de rede: WiFi
- Temperatura de cor ajustável através do Tunable White: 2,000...6,500 K
- Dimerizável
- Vida útil: até 20.000 h



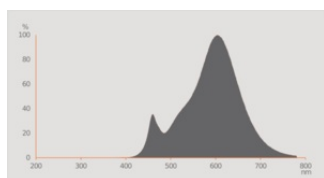
DADOS TÉCNICOS

DADOS ELÉTRICOS

Potência nominal	3,3 W
Potência do Sistema	3.30 W
Tensão nominal	220 V
Corrente nominal	30 mA
Frequência de operação	50...60 Hz
Frequência da rede	50...60 Hz
Fator de potência λ	> 0,50
Lâmpada equivalente	40 W
Modo de funcionamento	Tensão de rede em AC

Dados Fotométricos

Tonalidade (designação)	Branco Dinâmico
Manutenção de Lumen (fim vida no	0.70
Desvio padrão de combinação de cores	≤ 6 sdcn
Fluxo luminoso nominal	210 lm
Fluxo luminoso	210 lm
Rendimento luminoso	63 lm/W
Intensidade luminosa	245 cd
Gama de temperatura de cor ajustável	2700...6500 K
Temperatura de cor	2700...6500 K
Índice de reprodução de cor Ra	80
Métrica de Cintilação (Pst LM)	1.0
Métrica de Efeito Estroboscópico (SVM)	0.9



Everlight 67-23ST KKE 2700K

Dados Luminotécnicos

Ângulo de abertura	45 °
Tempo de ligamento	< 0.5 s
Tempo de aquecimento (60 %)	< 0.50 s

DIMENSÕES & PESO

Peso do produto	50,00 g
Diâmetro	50,00 mm
Diâmetro máximo	50 mm
Comprimento	85,00 mm
Largura (incl.luminárias redondas)	50.00 mm
Altura (incl.luminárias cilind.)	50.00 mm
Bulbo externo [PICOS]	T50

Vida Útil

Número de ciclos de Liga e Desliga	100000
Vida Útil	20000 h
Manutenção do fluxo no final de	0.70

CORES & MATERIAIS

Cor do produto	Clara
Cor do corpo	Prateado

TEMPERATURAS & CONDIÇÕES DE FUNCIONAMENTO

Temperatura ambiente	-20...+40 °C
----------------------	--------------

DADOS TÉCNICOS ADICIONAIS

Sem mercúrio	Sim
Observação de produto	Todos os parâmetros técnicos aplicam-se à lâmpada completa / Devido ao complexo processo de produção de díodos emissores de luz, os valores típicos apresentados para os parâmetros técnicos dos LED são valores puramente estatísticos que não necessariamente correspondem aos atuais parâmetros técnicos de cada produto, que pode variar do valor típico
Soquete (base)	E14

ATRIBUTOS

Regulável	Sim ¹⁾
Tecnologia LIGHTIFY	Google Home / Amazon Alexa

1) Via App

CERTIFICADOS & NORMAS

Classe de eficiência energética	G ¹⁾
Consumo de energia	4.00 kWh/1000h
Normas	CE
Tipo de protecção	IP20

1) Classe de Eficiência Energética (EEC) na escala A (a mais eficiente) a G (a menos eficiente)

Dados do Regulamento de Etiquetagem Energética conforme EU 2019/2015

Tecnologia de iluminação utilizada	LED
Não direcional ou direcional	DLS
Tensão de rede ou não indicado para tensão de rede	MLS
Tipo de casquilho da fonte de luz (ou outra interface elétrica)	E14
Fonte de luz conectada (CLS)	Sim
Fonte de luz com alternância de cor	Sim
Envelope	Não
Fonte de luz de elevada luminância	Não
Protecção anti-encandeamento	Não
Temperatura de cor semelhante	RANGE
Consumo em Standby	<0.5
Consumo em standby para Connected light source CLS	<0.5
Indicação de potência equivalente	Sim
Coordenada de cromaticidade x	0.4630
Coordenada de cromaticidade y	0.4200
R9 Índice Restituição de Cor	0.00
Correspondência com o ângulo de feixe	NARROW_CONE_90
Factor de Sobrevivência	0.90
Factor de depreciação	0.7
Fonte de luz LED substitui fonte de luz fluorescente	Não
EPREL ID	528228
Referência do modelo	AC33941




Equipamento / Acessórios


- Para controlo por aplicação LEDVANCE SMART+, é necessário um smartphone ou tablet (com no mínimo Android 8.0 ou iOS 14.0)

Aviso de Segurança

- Não toque na lâmpada se estiver partida.
- Não deve ser usada se a ampola exterior estiver danificada.

DOWNLOADS

Documentos e certificados		Nome do documento
	Guia de instalação alargado	SH Insert WIFI StartUpG Lamps RGBTW LDV
	Declarações de conformidade	EC Declaration of Conformity SMART+ WIFI PAR16 R50 R63 HS
	EU Data Act	SMART WIFI Lamps and Luminaires

Ficheiros fotométricos e luminotécnicos		Nome do documento
	Distribuição da potência espectral	Everlight 67-23ST KKE 2700K

DADOS LOGÍSTICOS

Código do Produto	Embalagem unitária (peças/unidade)	Dimensões (comprimento x largura x altura)	Peso bruto	Volume
4058075609518	Folding box 1	61 mm x 96 mm x 154 mm	124.00 g	0.90 dm ³
4058075609525	Shipping box 4	210 mm x 165 mm x 135 mm	629.00 g	4.68 dm ³

O código do produto mencionado indica a quantidade mínima a ser adquirida. Uma caixa unitária pode conter um ou mais produtos. Quando for colocar o pedido de compras, indique uma quantidade unitária ou múltiplos da caixa unitária.

Referências / Links

- Mais informações e perguntas frequentes (FAQs) em www.ledvance.com/en-int/home-lighting/services/faq

AVISO LEGAL

Sujeito a alteração sem prévio aviso. Sempre utilize a versão mais recente.