

# SCHEDA TECNICA DEL PRODOTTO

## SMART+ WiFi Candle 40 4.9 W/2700 K E14

SMART+ WiFi Candle Dimmable | Lampada forma classica a candela con tecnologia WiFi



### Aree di applicazione

- Illuminazione generale
- Interni residenziali
- Ambito professionale (hotel, bar, boutiques ecc)
- Applicazioni esterne sono negli apparecchi adatti

### Vantaggi del prodotto

- Controllo wireless tramite App
- Facile da installare e utilizzare
- Non contiene mercurio

### Caratteristiche del prodotto

- Controllabile tramite l'app LEDVANCE SMART+ (con minimo Android™ 8.0 o iOS 14.0)
- Controllabile tramite Google Assistant e Amazon Alexa
- Protocollo di rete: WiFi
- Dimmerabile
- Durata: fino a 20.000 ore



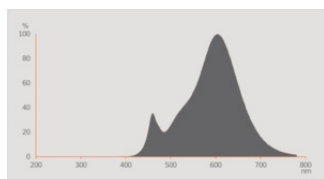
**DATI TECNICI**

**DATI ELETTRICI**

Potenza nominale	4,9 W
Potenza di costruzione	4.90 W
Tensione nominale	230 V
Corrente nominale	45 mA
Frequenza di funzionamento	50...60 Hz
Frequenza di rete	50...60 Hz
Fattore di potenza $\lambda$	> 0,5
Potenza della lampada equivalente	40 W

**Dati fotometrici**

Colore della luce (descrizione)	Bianco caldo
Fattore manten. flus lum fine du	0.70
Standard Deviation of Color Matching	$\leq 6$ sdcn
Flusso luminoso nominale	470 lm
Flusso luminoso	470 lm
Efficienza luminosa	95 lm/W
Temperatura di colore	2700 K
Indice di resa cromatica Ra	80
Metrica dello sfarfallio (flicker) (Pst LM)	1.0
Metrica dell'effetto stroboscopico (SVM)	0.9



Everlight 67-23ST KKE 2700K

**Dati illuminotecnici**

Ampiezza fascio luminoso	200 °
--------------------------	-------

**DIMENSIONI E PESO**

Peso prodotto	32,00 g
Diametro	37,50 mm
Lunghezza	107,00 mm
Larghezza (incl. Apparecchi rotondi)	37.50 mm
Altezza (incl. Apparecchi cilin.)	37.50 mm
Bulbo esterno [PICOS]	B40

### Durata

Durata	20000 h
Mantenimento flusso luminoso a f	0.70

### COLORI E MATERIALI

Colore della struttura	bianco
------------------------	--------

### TEMPERATURE E CONDIZIONI DI FUNZIONAMENTO

Temperatura ambiente	-20...+40 °C
----------------------	--------------

### ALTRE CARATTERISTICHE DEL PRODOTTO

Senza mercurio	Si
Nota a piè pag. utilizzata per prodotto	Tutti i parametri tecnici si applicano alla lampada completa / A causa del complesso processo di produzione dei diodi a emissione luminosa, i valori tipici forniti per i parametri LED tecnici sono puramente valori statistici che non corrispondono necessariamente ai parametri tecnici effettivi di ciascun prodotto singolo, che può variare dal valore tipico.
Attacco (denominazione da norma)	E14

### CARATTERISTICHE

Dimmerabile	Si 1)
Tecnologia LIGHTIFY	Google Home / Amazon Alexa

1) Tramite App

### CERTIFICATI, NORME E DIRETTIVE

Classe di efficienza energetica	F 1)
Consumo di energia	5.00 kWh/1000h
Norme	CE
Grado di protezione	IP20

1) Classe di efficienza energetica (CEE) su una scala da A (efficienza massima) a G (efficienza minima)

### Dati del regolamento sull'etichettatura energetica secondo UE 2019/2015

Tecnologia di illuminazione utilizzata	LED
Non direzionale o direzionale	NDLS
A tensione di rete o non a tensione di rete	MLS
Tipo di cappuccio della sorgente luminosa (o altra interfaccia elettrica)	E14
Sorgente luminosa connessa (CLS)	Sì
Sorgente luminosa regolabile in base al colore	No
Alloggiamento	no
Sorgente luminosa ad alta luminanza	No
Schermo antiriflesso	No
Tipo di temperatura del colore	SINGLE_VALUE
Alimentazione in standby	0.50
Alimentazione di standby in rete per CLS	0.50
Potenza equivalente	Sì
Coordinata cromatica x	0.463
Coordinata cromatica y	0.420
Corrispondente angolo del fascio	SPHERE_360
Fattore di sopravvivenza	0,9
Fattore di spostamento	0.50
La sorgente luminosa LED sostituisce una sorgente luminosa fluorescente	No
EPREL ID	1403138,528206
Numero del modello	AC33919,AC27513


### Apparecchiatura / Accessori




- Per il controllo tramite l'app LEDVANCE SMART+ è necessario uno smartphone o un tablet (con minimo Android 8.0 o iOS 14.0)

### Consigli per la sicurezza

- Non toccare la lampada a mani nude.
- Non deve essere utilizzato se la lampadina esterna è difettosa.

### DOWNLOAD

Documenti e certificati	Nome del documento
 Guida completa all'installazione	SMART+ WIFI INSTALLATION GUIDE

Documenti e certificati		Nome del documento
	Dichiarazioni di conformità	EC Declaration of Conformity SMART+ WIFI CLB CLP HS
	EU Data Act	SMART WiFi Lamps and Luminaires
Fotometrie e file di design		Nome del documento
	Distribuzione della potenza spettrale	Everlight 67-23ST KKE 2700K

## DATI LOGISTICI

Codice prodotto	Unità di imballo (Pezzi/unità)	Dimensioni (lunghezza x profondità x altezza)	Peso lordo	Volume
4058075485891	Astuccio 3	67 mm x 130 mm x 204 mm	245.00 g	1.78 dm <sup>3</sup>
4058075485907	Cartone di spedizione 12	270 mm x 213 mm x 145 mm	1216.00 g	8.34 dm <sup>3</sup>

Il codice prodotto indicato descrive la minore quantità che può essere ordinata. Una unità di spedizione può contenere uno o più di un singolo prodotto. Quando si inserisce un ordine, per la quantità inserire una o più unità di spedizione.

## Riferimenti / Collegamenti

– Ulteriori informazioni e domande frequenti (FAQ) su [www.ledvance.it/consumatore-privato/smart/faq](http://www.ledvance.it/consumatore-privato/smart/faq)

## DISCLAIMER

Con riserva di modifiche senza preavviso. Salvo errori o omissioni. Assicurarsi sempre di utilizzare la versione più recente.