

## SCHEDA TECNICA DEL PRODOTTO

### Linear LED Mobile Battery 300 White

Linear LED Mobile | Apparecchi per sottopensili per montaggio flessibile, con sensore di movimento, alimentati a batteria



#### Aree di applicazione

- Per una vastissima gamma di applicazioni
- Solo per uso in interni
- Da integrare negli scaffali, nei mobili o da installare come sottopensile

#### Vantaggi del prodotto

- Design funzionale e attraente
- Economicità grazie al ridotto consumo energetico
- Installazione facile e veloce

#### Caratteristiche del prodotto

- Materiale dell'alloggiamento: alluminio
- Sensore di luminosità e movimento integrato
- Interruttore per accensione automatica oppure manuale

DATI TECNICI

DATI ELETTRICI

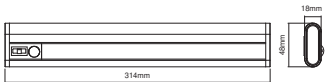
Potenza nominale	2,90 W
Tensione nominale	9 V
Frequenza di rete	0 Hz
Classe di sicurezza	III
Modalità di funzionamento	Battery

Dati fotometrici

Flusso luminoso	174 lm
Efficienza luminosa	60 lm/W
Temperatura di colore	4000 K
Indice di resa cromatica Ra	> 80
Ampiezza fascio luminoso	120 °

DIMENSIONI E PESO

Lunghezza	314,00 mm
Larghezza	48,00 mm
Altezza	18,00 mm
Peso prodotto	368,00 g



PG Linear LED Mobile 300mm  
MiPRC

MATERIALE & COLORI

Colore del prodotto	Bianco
Colore della struttura	Bianco
Materiale del corpo	Aluminum
Contenuto di mercurio nella lampada	0.0 mg

APPLICAZIONE & INSTALLAZIONE

Grado di protezione	IP20
Dimmerabile	No
Montaggio tipo	Surface
Ambiente applicativo	IndoorIndoor

Replaceable light source	No
--------------------------	----

BATTERIA

Dimensioni della batteria	AA
---------------------------	----

CERTIFICATI, NORME E DIRETTIVE

Norme	CE / UKCA / EAC
Modulo LED sostituibile	non sostituibile



Apparecchiatura / Accessori

- Batterie in dotazione: 4x 1,5 V LR6 (AA)
- Tutti gli accessori necessari sono inclusi

Consigli per la sicurezza

- Questo prodotto non è un giocattolo. Non deve essere lasciato incustodito nelle mani dei bambini o azionato dai bambini.
- Non progettato per sostituire l'illuminazione convenzionale nelle abitazioni private.
- Avvertenza sulla batteria: tenere fuori dalla portata dei bambini. L'ingestione può causare ustioni chimiche, perforazione dei tessuti molli e morte. Gravi ustioni possono verificarsi entro 2 ore dall'ingestione. Consultare immediatamente un medico.
- Se il vano batterie (se applicabile) non si chiude in modo sicuro, interrompere l'uso del prodotto e tenerlo lontano dalla portata dei bambini. Se si ritiene che le batterie siano state ingerite o inserite in qualsiasi parte del corpo, consultare immediatamente un medico.
- Si prega di evitare: Temperatura ambiente massima: +35°C. Sostituzione di una batteria con un tipo non corretto che può vanificare la protezione (ad esempio, nel caso di alcuni tipi di batterie al litio). Altitudine durante il funzionamento: 2000 m. Smaltimento di una batteria nel fuoco o in un forno caldo, o schiacciamento o taglio meccanico di una batteria, che può causare un'esplosione.

DOWNLOAD

Documenti e certificati		Nome del documento
	Informazioni legali	Safety Insert DECOR HELPER AND NIGHTLUX
	Dichiarazioni di conformità	LINEARLED MOBILE WT

DATI LOGISTICI

Codice prodotto	Unità di imballo (Pezzi/unità)	Dimensioni (lunghezza x profondità x altezza)	Peso lordo	Volume
4099854497360	Blister 1	22 mm x 140 mm x 400 mm	470.00 g	1.23 dm³
4099854497377	Cartone di spedizione 6	413 mm x 161 mm x 158 mm	2820.00 g	10.51 dm³
4099854497384	Cartone di spedizione 36	500 mm x 430 mm x 330 mm	16461.00 g	70.95 dm³

Il codice prodotto indicato descrive la minore quantità che può essere ordinata. Una unità di spedizione può contenere uno o più di un singolo prodotto. Quando si inserisce un ordine, per la quantità inserire una o più unità di spedizione.

## DISCLAIMER

Con riserva di modifiche senza preavviso. Salvo errori o omissioni. Assicurarsi sempre di utilizzare la versione più recente.