

SCHEDA TECNICA DEL PRODOTTO

Decor Raffia Table E27 Green

Decor Raffia | Apparecchi decorativi in raffia e metallo con attacco E27



Aree di applicazione

- Applicazioni in interni
- Corridoi, ingressi, scale, soggiorni, seminterrati

Vantaggi del prodotto

- La raffia e le parti metalliche in colore verde deliziano la tua casa con un'atmosfera calda e naturale
- Paralume realizzato in materiale sostenibile
- Diversi tipi di apparecchi con lo stesso linguaggio di design mantengono uno stile coerente in casa
- Interruttore in linea per luminaire da tavolo e da terra
- Soluzione sostenibile grazie alle sorgenti luminose intercambiabili
- Facile montaggio

Caratteristiche del prodotto

- Materiale dell'alloggiamento: raffia e metallo
- Cavo in tessuto



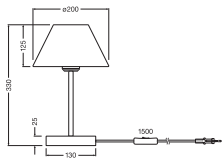
DATI TECNICI

DATI ELETTRICI

Tensione nominale	220...240 V
Frequenza di rete	50...60 Hz
Classe di sicurezza	II
Modalità di funzionamento	Mains voltage

DIMENSIONI E PESO

Diametro	200,00 mm
Altezza	330,00 mm
Peso prodotto	875,00 g
Lunghezza del cavo	1500 mm



DECOR RAFFIA TABLE E27 GN

MATERIALE & COLORI

Colore del prodotto	Marrone Verde
Colore della struttura	Marrone Verde
Materiale del corpo	Rafia Acciaio

APPLICAZIONE & INSTALLAZIONE

Temperatura ambiente	-20...+40 °C
Temperatura di stoccaggio	-20...+80 °C
Tipo di collegamento	Presa tipo C (EU)
Grado di protezione	IP20
Dimmerabile	No
Montaggio tipo	Standing
Ambiente applicativo	IndoorIndoor
Orientabile	No

Con sorgente luminosa	No
Replaceable light source	No
Definizione del portalampada	E27

CERTIFICATI, NORME E DIRETTIVE

Norme	CE
-------	----




ALTRE CARATTERISTICHE DEL PRODOTTO

Numero di illuminanti inclusi	1
-------------------------------	---

Consigli per la sicurezza

- Tutti i collegamenti elettrici devono essere effettuati da personale qualificato.
- Attenzione, rischio di scosse elettriche.
- Controllare l'idoneità di parete-soffitto. In caso di dubbi, chiedere consiglio a un professionista.

DOWNLOAD

Documenti e certificati		Nome del documento
	Istruzioni per l'uso / istruzioni di sicurezza	RAFFIA TABLE E27
	Informazioni legali	Safety insert G11220442
	Dichiarazioni di conformità	DECOR LUM

DATI LOGISTICI

Codice prodotto	Unità di imballo (Pezzi/unità)	Dimensioni (lunghezza x profondità x altezza)	Peso lordo	Volume
4099854454967	Astuccio 1	202 mm x 202 mm x 283 mm	1205.00 g	11.55 dm³
4099854454974	Cartone di spedizione 4	420 mm x 420 mm x 310 mm	4820.00 g	54.68 dm³

Il codice prodotto indicato descrive la minore quantità che può essere ordinata. Una unità di spedizione può contenere uno o più di un singolo prodotto. Quando si inserisce un ordine, per la quantità inserire una o più unità di spedizione.

DISCLAIMER

Con riserva di modifiche senza preavviso. Salvo errori o omissioni. Assicurarsi sempre di utilizzare la versione più recente.