


SCHEMA TECNICA DEL PRODOTTO

Orbis Matteo 285mm 16W 830 Click DIM Orange

Orbis Matteo | Apparecchio da soffitto a LED con anello per cavo



Aree di applicazione

- Zone giorno (soggiorni, sale da pranzo, bagni)

Vantaggi del prodotto

- Design del prodotto estetico e funzionale
- Fare clic sulla funzione di attenuazione tramite interruttore a parete

Caratteristiche del prodotto

- Apparecchio da soffitto con tecnologia LED avanzata
- Versione click-DIM: regolazione dell'intensità luminosa a tre livelli premendo ripetutamente l'interruttore
- Temperatura di colore: 3.000 K
- Grado di protezione: IP20



DATI TECNICI

DATI ELETTRICI

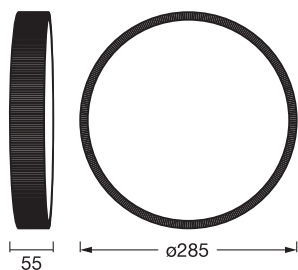
Potenza nominale	16,00 W
Tensione nominale	220...240 V
Frequenza di rete	50...60 Hz
Corrente nominale	150,000 mA
Fattore di potenza λ	0,50
Classe di sicurezza	I
Modalità di funzionamento	Mains voltage

Dati fotometrici

Flusso luminoso	1000 lm
Flusso luminoso totale delle sorgenti luminose contenute	2000 lm
Efficienza luminosa	63 lm/W
Temperatura di colore	3000 K
Colore della luce (descrizione)	Bianco caldo
Indice di resa cromatica Ra	> 80
Standard Deviation of Color Matching	6 sdcM
Metrica dello sfarfallio (flicker) (Pst LM)	<1
Metrica dell'effetto stroboscopico (SVM)	<0.4
Gruppo di sicurezza fotobiologic EN62778	RG0

DIMENSIONI E PESO

Diametro	285,00 mm
Altezza	55,00 mm
Peso prodotto	430,00 g



ORBIS MATTEO 285

MATERIALE & COLORI

Colore del prodotto	Arancione
Colore della struttura	Arancione
Materiale del corpo	Metal
Materiale della copertura	Polimetilmetacrilato (PMMA) Acrilonitrile butadiene stirene (ABS)
Test filo incandescente (IEC 60695-2-12)	650 °C

APPLICAZIONE & INSTALLAZIONE

Temperatura ambiente	-20...+40 °C
Temperatura di stoccaggio	-20...+80 °C
Tipo di collegamento	Terminale, 3-Pole (L, N, PE)
Grado di protezione	IP20
Indice IK (resistenza agli urti) [PIM]	IK03
Dimmerabile	Sì
Type of dimming [GMS]	3 DIM
Montaggio tipo	Surface
Posizione di montaggio	Soffitto
Con sorgente luminosa	Sì
Replaceable light source	No

Durata

Durata L70/B50 @ 25 °C	50000 h ¹⁾
Numero cicli accensione / spegnimento	15000

1) t[h]: L70 / B50 @ 25 °C (Ta), t[h]: L80 / B10 @ 25 °C (Ta), t[h]: L90 / B10 @ 25 °C (Ta)

SENSORE

Tipo di sensore	-
-----------------	---

ILLUMINAZIONE DI EMERGENZA

Tipo di test funzionamento d'emergenza	Nessuno
--	---------

CERTIFICATI, NORME E DIRETTIVE

Norme	CE / UKCA
Temperatura di superficie limitata	No
Resistenza agli urti di un pallone	No
Modulo LED sostituibile	non sostituibile


Apparecchiatura / Accessori

- Viti e tasselli di montaggio inclusi

Consigli per la sicurezza

- Durante l'installazione, la manutenzione e la rimozione della copertura, gli apparecchi devono essere disconnessi dalla rete elettrica
- Controllare l'idoneità di parete-soffitto. In caso di dubbi, chiedere consiglio a un professionista.
- Tutti i collegamenti elettrici devono essere effettuati da personale qualificato.
- Attenzione, rischio di scosse elettriche.
- Prodotto in classe di protezione I. Tutte le parti metalliche dell'involucro elettricamente conduttive che possono assorbire tensione durante il funzionamento o durante la manutenzione in caso di guasto devono essere collegate in modo continuo al conduttore di protezione di terra.

DOWNLOAD

Documenti e certificati	Nome del documento
 Istruzioni per l'uso / istruzioni di sicurezza	G11242729 ORBIS MATTEO

DATI LOGISTICI

Codice prodotto	Unità di imballo (Pezzi/unità)	Dimensioni (lunghezza x profondità x altezza)	Peso lordo	Volume
4099854618185	Astuccio 1	63 mm x 308 mm x 308 mm	913.00 g	5.98 dm ³
4099854618192	Cartone di spedizione 6	380 mm x 325 mm x 325 mm	6318.00 g	40.14 dm ³

Il codice prodotto indicato descrive la minore quantità che può essere ordinata. Una unità di spedizione può contenere uno o più di un singolo prodotto. Quando si inserisce un ordine, per la quantità inserire una o più unità di spedizione.

DISCLAIMER

Con riserva di modifiche senza preavviso. Salvo errori o omissioni. Assicurarsi sempre di utilizzare la versione più recente.