

SCHEDA TECNICA DEL PRODOTTO

LED Superstar Plus Globe 95 100 Filament DIM 11W 940 Clear E27

LED SUPERSTAR PLUS CLASSIC GLOBE FILAMENT | Lampade LED dimmerabili, forma classica a sfera



Aree di applicazione

- Perfetto per le installazioni decorative
- Applicazioni domestiche
- Illuminazione generale
- Uso esterno solo in apparecchi di illuminazione per l'outdoor adatti

Vantaggi del prodotto

- Lampade con innovativa tecnologia LED "filament"
- Forma, dimensioni, flusso luminoso simili a quelli delle lampade alogene
- Spettro di luce naturale con eccezionale resa cromatica CRI > 90
- Componente blu notevolmente ridotta
- Comfort visivo migliorato e affaticamento degli occhi ridotto
- Consumo energetico inferiore rispetto alle lampade a incandescenza o alogene
- Luce istantanea al 100%, senza ritardi nel raggiungimento del regime luminoso
- Basso sfarfallio

Caratteristiche del prodotto

- Lampade LED per tensione di rete
- Ampiezza del fascio luminoso: fino a 300°
- Dimmerabile



– Indice di resa cromatica $R_a \geq 90$

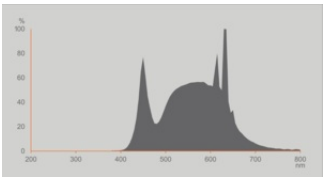
DATI TECNICI

DATI ELETTRICI

Potenza nominale	11 W
Potenza di costruzione	11.00 W
Tensione nominale	220...240 V
Modalità di funzionamento	Rete AC
Potenza della lampada equivalente	100 W
Corrente nominale	52 mA
Tipo di corrente	Corrente alternata (CA)
Corrente di innesco	1.66 A
Frequenza di funzionamento	50/60 Hz
Frequenza di rete	50/60 Hz
Numero massimo di lampade sul c 10 A (B)	271
Massimo lampada n. su interruzione di circuito. 16 A (B)	433
Distorsione armonica totale	13.5 %
Fattore di potenza λ	≥ 0,70

Dati fotometrici

Flusso luminoso	1521 lm
Efficienza luminosa	138 lm/W
Fattore manten. flus lum fine du	0.93
Colore della luce (descrizione)	Bianco freddo
Temperatura di colore	4000 K
Indice di resa cromatica Ra	90
Tonalità di luce	940
Standard Deviation of Color Matching	≤6 sdc _m
Fattore mantenim flusso lum car.	0.80
Metrica dello sfarfallio (flicker) (Pst LM)	≤1.0
Metrica dell'effetto stroboscopico (SVM)	≤0.4



EPREL Data Spectral Diagram LEDr
_CRI90_Blue light reduced_4000K

Dati illuminotecnici

Ampiezza fascio luminoso	300 °
Tempo di riscaldamento (60 %)	< 0.50 s
Tempo innesco	< 0.5 s

DIMENSIONI E PESO

Lunghezza totale	135.00 mm
Diametro	95,00 mm
Diametro massimo	95 mm
Peso prodotto	54,00 g

TEMPERATURE E CONDIZIONI DI FUNZIONAMENTO

Temperatura ambiente	-20...+40 °C
t° max su punto di prova Tc	≤80 °C

Durata

Durata L70/B50 @ 25 °C	15000 h
Numero cicli accensione / spegnimento	100000
Mantenimento flusso luminoso a f	0.93
Fattore sopravvivenza car. 6.000	≥ 0.90

ALTRE CARATTERISTICHE DEL PRODOTTO

Attacco (denominazione da norma)	E27
Contenuto di mercurio nella lampada	0.0 mg

Senza mercurio	Sì
Forma / finitura	Chiaro
Nota a piè pag. utilizzata per prodotto	Tutti i parametri tecnici si applicano alla lampada completa / A causa del complesso processo di produzione dei diodi a emissione luminosa, i valori tipici forniti per i parametri LED tecnici sono puramente valori statistici che non corrispondono necessariamente ai parametri tecnici effettivi di ciascun prodotto singolo, che può variare dal valore tipico.

CARATTERISTICHE

Dimmerabile	Sì ¹⁾
-------------	------------------

1) Verificare la compatibilità del dimmer a [ledvance.com/compatibility](https://www.ledvance.com/compatibility)

CERTIFICATI, NORME E DIRETTIVE

Classe di efficienza energetica	D ¹⁾
Consumo di energia	11.00 kWh/1000h
Grado di protezione	IP20
Norme	CE / UKCA
Gruppo di sicurezza fotobiologic EN62778	RG1

1) Classe di efficienza energetica (CEE) su una scala da A (efficienza massima) a G (efficienza minima)

Classificazioni specifiche per paese

Numero d'ordine	LSSPG95100 11W/
-----------------	-----------------

DATI LOGISTICI

Temperatura di stoccaggio	-20...+80 °C
---------------------------	--------------

Dati del regolamento sull'etichettatura energetica secondo UE 2019/2015


Tecnologia di illuminazione utilizzata	LED
Non direzionale o direzionale	NDLS
A tensione di rete o non a tensione di rete	MLS
Tipo di cappuccio della sorgente luminosa (o altra interfaccia elettrica)	E27
Sorgente luminosa connessa (CLS)	No
Sorgente luminosa regolabile in base al colore	No
Alloggiamento	no
Sorgente luminosa ad alta luminanza	No
Schermo antiriflesso	No
Tipo di temperatura del colore	SINGLE_VALUE
Alimentazione in standby	0 W


Alimentazione di standby in rete per CLS	not applicable
Potenza equivalente	Sì
Lunghezza	135,00 mm
Altezza (incl. Apparecchi cilin.)	95.00 mm
Larghezza (incl. Apparecchi rotondi)	95.00 mm
Coordinata cromatica x	0.380
Coordinata cromatica y	0.380
Indice di resa cromatica R9	1
Corrispondente angolo del fascio	SPHERE_360
Fattore di sopravvivenza	0.90
Fattore di spostamento	≥0.7
La sorgente luminosa LED sostituisce una sorgente luminosa fluorescente	No
EPREL ID	642802,1361269,2505740
Numero del modello	AC34006,AC45181,AC34006,AC45181,AC92553

Consigli per la sicurezza

- Non toccare la lampada se è rotta.
- Non deve essere utilizzato se la lampadina esterna è difettosa.

DOWNLOAD

Documenti e certificati		Nome del documento
	Dichiarazioni di conformità	LED CLASSIC

Fotometrie e file di design		Nome del documento
	Distribuzione della potenza spettrale	EPREL Data Spectral Diagram LEDr _CRI90_Blue light reduced_4000K

DATI LOGISTICI

Codice prodotto	Unità di imballo (Pezzi/unità)	Dimensioni (lunghezza x profondità x altezza)	Peso lordo	Volume
4058075602977	Astuccio 1	110 mm x 110 mm x 190 mm	116.00 g	2.30 dm³
4058075602984	Cartone di spedizione 6	350 mm x 233 mm x 170 mm	940.00 g	13.86 dm³

Il codice prodotto indicato descrive la minore quantità che può essere ordinata. Una unità di spedizione può contenere uno o più di un singolo prodotto. Quando si inserisce un ordine, per la quantità inserire una o più unità di spedizione.

DISCLAIMER

Con riserva di modifiche senza preavviso. Salvo errori o omissioni. Assicurarsi sempre di utilizzare la versione più recente.