

SCHEDA TECNICA DEL PRODOTTO

Downlight Slim Set 3 x 120mm 3000K

LED SPOT AND DOWNLIGHT RECESS SLIM | Faretto sottile con driver integrato



Aree di applicazione

- Applicazioni in interni
- Corridoi, ingressi, scale, soggiorni, seminterrati
- Camere da letto
- Cucine

Vantaggi del prodotto

- Profilo estremamente sottile
- Ideale quando c'è poco spazio nel soffitto

Caratteristiche del prodotto

- Driver integrato
- Materiale dell'alloggiamento: plastica



DATI TECNICI

DATI ELETTRICI

Potenza nominale	8,00 W
Tensione nominale	220...240 V
Corrente nominale	80,000 mA
Fattore di potenza λ	> 0,70
Distorsione armonica totale	< 20 %
Classe di sicurezza	II
Modalità di funzionamento	External LED driver

Dati fotometrici

Flusso luminoso	550 lm
Flusso luminoso totale delle sorgenti luminose contenute	800 lm
Efficienza luminosa	70 lm/W
Temperatura di colore	3000 K
Colore della luce (descrizione)	Bianco caldo
Indice di resa cromatica Ra	≥80
Standard Deviation of Color Matching	< 6 sdcm
Gruppo di sicurezza fotobiologic EN62778	RG0
Gruppo di sicurezza fotobiologic EN62471	RG0
Ampiezza fascio luminoso	110 °

DIMENSIONI E PESO

Diametro	120,00 mm
Altezza	32,00 mm
Peso prodotto	88,00 g

DL SET 3X8W SLIM 120MM 3000K
230VWT

MATERIALE & COLORI

Colore del prodotto	Bianco
Colore della struttura	Bianco

Materiale del corpo	Plastic
Contenuto di mercurio nella lampada	0.0 mg

APPLICAZIONE & INSTALLAZIONE

Temperatura ambiente	-20...+40 °C
Tipo di collegamento	Terminale con vite
Grado di protezione	IP20
Dimmerabile	No
Montaggio tipo	Recessed
Diametro del foro per il montaggio	105.00 mm
Profondità di incasso	35,0 mm
Con sorgente luminosa	Sì
Replaceable light source	No

Durata

Durata L70/B50 @ 25 °C	25000 h ¹⁾
Numero cicli accensione / spegnimento	15000

¹⁾ t[h]: L70 / B50 @ 25 °C (Ta), t[h]: L80 / B10 @ 25 °C (Ta), t[h]: L90 / B10 @ 25 °C (Ta)

CERTIFICATI, NORME E DIRETTIVE

Norme	CE / UKCA
Temperatura di superficie limitata	No
Modulo LED sostituibile	non sostituibile




Apparecchiatura / Accessori

- Tutti gli accessori per il montaggio e la connessione inclusi

Consigli per la sicurezza

- Tutti i collegamenti elettrici devono essere effettuati da personale qualificato.
- Attenzione, rischio di scosse elettriche.
- Gli apparecchi di illuminazione non sono adatti alla copertura con materiale termicamente isolato.
- Controllare l'idoneità di parete-soffitto. In caso di dubbi, chiedere consiglio a un professionista.

DOWNLOAD

Documenti e certificati		Nome del documento
	Istruzioni per l'uso / istruzioni di sicurezza	DOWNLIGHT SLIM
	Informazioni legali	Safety insert G11222465
	Dichiarazioni di conformità	DL SLIM 225M / 85MM

DATI LOGISTICI

Codice prodotto	Unità di imballo (Pezzi/unità)	Dimensioni (lunghezza x profondità x altezza)	Peso lordo	Volume
4099854445903	Astuccio 3	152 mm x 162 mm x 132 mm	350.00 g	3.25 dm³
4099854445910	Cartone di spedizione 18	481 mm x 183 mm x 301 mm	6760.00 g	26.49 dm³

Il codice prodotto indicato descrive la minore quantità che può essere ordinata. Una unità di spedizione può contenere uno o più di un singolo prodotto. Quando si inserisce un ordine, per la quantità inserire una o più unità di spedizione.

DISCLAIMER

Con riserva di modifiche senza preavviso. Salvo errori o omissioni. Assicurarsi sempre di utilizzare la versione più recente.