

FICHE PRODUIT

Lunetta Glow White

LUNETTA® Glow | Veilleuse avec lumière blanche indirecte



Zones d'application

- Chambres d'enfants
- Éclairage décoratif domestique
- Uniquement pour une utilisation intérieure

Avantages du produit

- Design attractif et fonctionnel
- Plug and Play du à EU Plug
- Mises en marche/arrêt automatiques en fonction de la lumière du jour disponible

Caractéristiques du produit

- Capteur jour/ nuit intégré
- Connexion directe à alimentation 220...240 V AC
- Lumière indirecte



DONNÉES TECHNIQUES

DONNÉES ÉLECTRIQUES

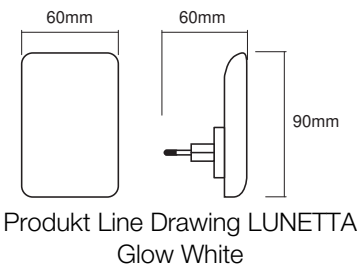
Puissance nominale	0,28 W
Tension nominale	220...240 V
Fréquence du réseau	50...60 Hz
Intensité nominale	25,000 mA
Classe de protection	II
Mode d'opération	Mains voltage

Données photométriques

Flux lumineux	5 lm
Temp. de couleur	3000 K
Teinte de couleur (désignation)	Blanc chaud
Ra Indice de rendu des couleurs	> 80

DIMENSIONS ET POIDS

Longueur	60,00 mm
Largeur	60,00 mm
Hauteur	90,00 mm
Poids du produit	46,00 g



Matériau & couleurs

Couleur du produit	Blanc
Couleur du teinte	Blanc
Matériau de corps	Polycarbonate (PC)
Teneur en mercure	0.0 mg

APPLICATION & MONTAGE

Plage de température ambiante	-20...+40 °C
Type de connexion	Fiche type C (UE)
Type de protection	IP20
Gradable	Non
Montage	Surface
Application	Indoor
Avec source de lumière	Oui
Source lumineuse remplaçable	Non

Durée de vie

Durée de vie L70/B50 @ 25 °C	25000 h ¹⁾
------------------------------	-----------------------

¹⁾ t[h] : L70 / B50 à 25 °C (Ta), t[h] : L80 / B10 à 25 °C (Ta), t[h] : L90 / B10 à 25 °C (Ta)

DÉTECTEUR

Type de capteur	Lumière
Seuil détection lum du jour du capteur	0...15 lx



CERTIFICATS ET NORMES

Normes	CE / EAC
Module LED remplaçable	Non remplaçable

Conseils de sécurité

- Ce produit n'est pas un jouet. Il ne doit pas être laissé sans surveillance entre les mains des enfants ni utilisé par des enfants.
- Non conçu pour remplacer l'éclairage conventionnel dans un foyer privé.

TÉLÉCHARGEMENTS

Documents et certificats	Nom du document
 Informations légales	Safety Insert LUNETTA
 Déclarations de conformité	CE Declaration Lunetta Shine Glow

DONNÉES LOGISTIQUES

Code produit	Unité d'emballage (Pièces/Unité)	Dimensions (longueur x largeur x hauteur)	Poids approximatif	' Volume
4099854532139	Blister 1	60 mm x 140 mm x 195 mm	65.00 g	1.64 dm ³
4099854532146	Carton de regroupement 6	385 mm x 154 mm x 210 mm	564.00 g	12.45 dm ³

Le code produit mentionné décrit la petite quantité d'unité qui peut être commandée. Une unité peut contenir un ou plusieurs produits. Lorsque vous passez la commande, merci de bien vouloir entrer une unité ou un multiple d'une unité.

AVERTISSEMENT

Sous réserve de modifications. Sauf erreur ou omission. Veuillez à toujours utiliser la version la plus récente.