

## FICHE PRODUIT

### Lunetta Hall 830 + Luminous Stickers

LUNETTA® Hall | Veilleuse inclinable



#### Zones d'application

- Chambres d'enfants
- Éclairage décoratif domestique
- Uniquement pour une utilisation intérieure

#### Avantages du produit

- Design attractif et fonctionnel
- Plug and Play du à EU Plug
- Mises en marche/arrêt automatiques en fonction de la lumière du jour disponible
- Orientation de la lumière ajustable individuellement

#### Caractéristiques du produit

- Capteur jour/ nuit intégré
- Connexion directe à alimentation 220...240 V AC



DONNÉES TECHNIQUES

DONNÉES ÉLECTRIQUES

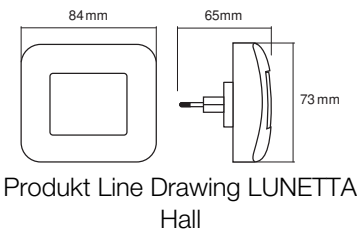
Puissance nominale	0,20 W
Tension nominale	220...240 V
Fréquence du réseau	50...60 Hz
Intensité nominale	16,000 mA
Classe de protection	II
Mode d'opération	Mains voltage

Données photométriques

Flux lumineux	3 lm
Temp. de couleur	3000 K
Teinte de couleur (désignation)	blanc chaud
Ra Indice de rendu des couleurs	> 80

DIMENSIONS ET POIDS

Longueur	65,00 mm
Largeur	84,00 mm
Hauteur	73,00 mm
Poids du produit	55,00 g



Matériau & couleurs

Couleur du produit	Blanc
Couleur du teinte	Blanc
Matériau de corps	Polycarbonate (PC)
Matière de la surface émettrice.	Plastique
Teneur en mercure	0.0 mg

## APPLICATION &amp; MONTAGE

Plage de température ambiante	-20...+40 °C
Type de connexion	Fiche type C (UE)
Type de protection	IP20
Indice de protec. IK (résist. aux [PIM])	IK02
Gradable	Non
Montage	Surface
Application	Indoor
Avec source de lumière	Oui
Source lumineuse remplaçable	Non

## Durée de vie

Durée de vie L70/B50 @ 25 °C	25000 h <sup>1)</sup>
------------------------------	-----------------------

<sup>1)</sup> t[h] : L70 / B50 à 25 °C (Ta), t[h] : L80 / B10 à 25 °C (Ta), t[h] : L90 / B10 à 25 °C (Ta)

## DÉTECTEUR

Type de capteur	Lumière
Seuil détection lum du jour du capteur	0...30 lx



## CERTIFICATS ET NORMES

Normes	CE
Module LED remplaçable	Non remplaçable

## Conseils de sécurité

- Ce produit n'est pas un jouet. Il ne doit pas être laissé sans surveillance entre les mains des enfants ni utilisé par des enfants.
- Non conçu pour remplacer l'éclairage conventionnel dans un foyer privé.

## TÉLÉCHARGEMENTS

Documents et certificats		Nom du document
	Informations légales	Safety Insert LUNETTA
	Déclarations de conformité	CE Declaration Lunetta Slim

## DONNÉES LOGISTIQUES

Code produit	Unité d'emballage (Pièces/Unité)	Dimensions (longueur x largeur x hauteur)	Poids approximatif	' Volume
4099854497476	Etui carton fermé 1	71 mm x 109 mm x 153 mm	160.00 g	1.18 dm³
4099854497483	Carton de regroupement 6	437 mm x 127 mm x 185 mm	960.00 g	10.27 dm³

Le code produit mentionné décrit la petite quantité d'unité qui peut être commandée. Une unité peut contenir un ou plusieurs produits. Lorsque vous passez la commande, merci de bien vouloir entrer une unité ou un multiple d'une unité.

AVERTISSEMENT

Sous réserve de modifications. Sauf erreur ou omission. Veuillez à toujours utiliser la version la plus récente.