

FICHE PRODUIT

LED Square 14W IP44 Click-CCT

LED SQUARE IP44 | Luminaires avec deux températures de couleur sélectionnables via l'interrupteur mural



Zones d'application

- Montage en saillie au mur et au plafond
- Salles de bain (IP44)
- Applications intérieures

Avantages du produit

- Eclairage homogène
- Installation facile et rapide

Caractéristiques du produit

- Température de couleur sélectionnable via interrupteur mural (3000 K, 4000 K)
- Type de protection : IP44



DONNÉES TECHNIQUES

DONNÉES ÉLECTRIQUES


Puissance nominale	14,00 W
Tension nominale	220...240 V
Fréquence du réseau	50...60 Hz
Intensité nominale	122 mA
Facteur de puissance λ	> 0,5
Classe de protection	II
Mode d'opération	Mains voltage

Données photométriques

Flux lumineux	1250 lm
Flux lumineux total des sources lumineuses confinées	1430 lm
Efficacité lumineuse	89 lm/W
Temp. de couleur	3000 K / 4000 K
Teinte de couleur (désignation)	Blanc chaud / Blanc froid
Ra Indice de rendu des couleurs	90
Ecart-type de correspondance de couleur	6 sdcm
Angle de rayonnement	180 °

DIMENSIONS ET POIDS

Longueur	600,00 mm
Largeur	40,00 mm
Hauteur	70,00 mm
Poids du produit	800,00 g



LED SQUARE IP44 60CM

Matériau & couleurs

Couleur du produit	Blanc
Couleur du teinte	Blanc
Matériau de corps	Aluminum

Matériau de fermeture	Polycarbonate (PC)
Teneur en mercure	0.0 mg

APPLICATION & MONTAGE

Plage de température ambiante	-20...+40 °C
Plage de température de stockage	-20...+70 °C
Type de connexion	Bornier , 2-pôles (L, N)
Type de protection	IP44
Gradable	Non
Montage	Surface
Emplacement montage	Plafond / Mur
Application	Indoor
Avec source de lumière	Oui
Source lumineuse remplaçable	Non

Durée de vie

Durée de vie L70/B50 @ 25 °C	30000 h ¹⁾
Nombre de cycles de commutation	15000

¹⁾ t[h] : L70 / B50 à 25 °C (Ta), t[h] : L80 / B10 à 25 °C (Ta), t[h] : L90 / B10 à 25 °C (Ta)

CERTIFICATS ET NORMES

Normes	CE / EAC / UKCA
Température de surface limitée	Non




ÉQUIPEMENT / ACCESSOIRES

- Accessoires de montage et de connexion complets fournis

Conseils de sécurité

- Tous les branchements électriques doivent être effectués par une personne qualifiée.
- Attention, risque de choc électrique.
- Vérifiez l'adéquation du mur et du plafond. En cas de doute, demandez conseil à un professionnel.

TÉLÉCHARGEMENTS

Documents et certificats		Nom du document
	Instructions pour l'utilisateur / instructions de sécurité	LED SQUARE
	Déclarations de conformité	LED SQUARE 14WIP44 930-940CLICK-CCT
	Déclarations de conformité UKCA	LED SPOT AND SQUARE CLICK CCT

DONNÉES LOGISTIQUES

Code produit	Unité d'emballage (Pièces/Unité)	Dimensions (longueur x largeur x hauteur)	Poids approximatif	' Volume
4058075399624	Etui carton fermé 1	71 mm x 54 mm x 616 mm	876.00 g	2.36 dm³
4058075399631	Carton de regroupement 4	626 mm x 152 mm x 120 mm	2172.00 g	11.42 dm³

Le code produit mentionné décrit la petite quantité d'unité qui peut être commandée. Une unité peut contenir un ou plusieurs produits. Lorsque vous passez la commande, merci de bien vouloir entrer une unité ou un multiple d'une unité.

AVERTISSEMENT

Sous réserve de modifications. Sauf erreur ou omission. Veuillez à toujours utiliser la version la plus récente.