

FICHE PRODUIT

LN INDV D/I 1500 56 W 4000 K DALI

LINEAR IndiviLED® DIRECT/INDIRECT GEN 1 | Luminaire suspendu pour montage individuel ou en ligne continue



PERFORMANCE
CLASS

Zones d'application

- Remplacement direct des luminaires avec lampes fluorescentes
- Bureaux, écoles
- Éclairage intérieur général
- Couloirs, zones d'entrée
- Éclairage linéaire homogène
- Éclairage de commerces

Avantages du produit

- Répartition homogène de la lumière et réduction de l'éblouissement grâce à l'optique IndiviLED®
- Confort de lumière accru grâce à la distribution lumineuse directe et indirecte
- The product family offers full lighting solution for different applications
- Économies d'énergie pouvant atteindre 50% par rapport aux réglettes T5
- Robust structure with IK06
- Versions avec alimentation DALI disponibles
- Garantie de 5 ans

Caractéristiques du produit

- Chaque LED avec une lentille et un réflecteur individuel pour un UGR < 16 pour une distribution homogène de la lumière
- Éclairage indirect avec 850 lm
- Suspension avec kit de suspension



- Peut être relié à une ligne continue sans soudure avec un connecteur de ligne (montage en saillie ou suspendu)
- Disponible avec une longueur de 1200 ou 1500 mm
- Luminous flux up to 6550 lm
- Efficacité lumineuse jusqu'à 120 lm / W
- Uniformité de la teinte : 3 SDCM
- Test au fil incandescent selon CEI 695-2-1: 850 ° C
- Durée de vie (L70) : 60000 h (à 25 °C)

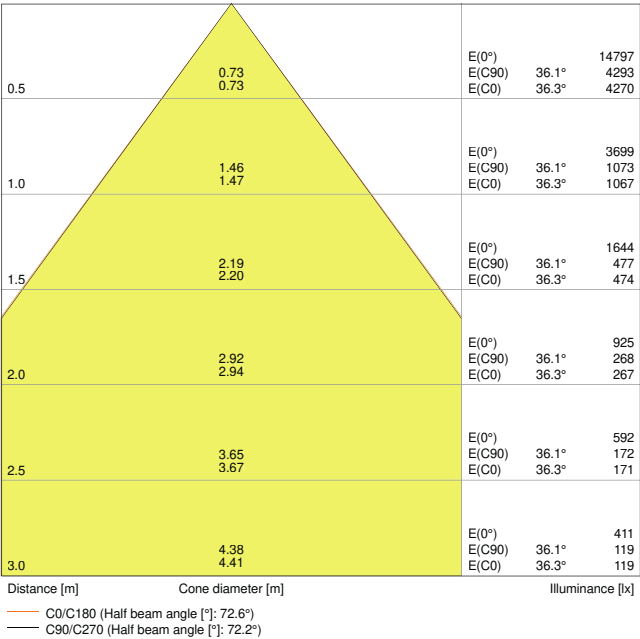
DONNÉES TECHNIQUES

DONNÉES ÉLECTRIQUES

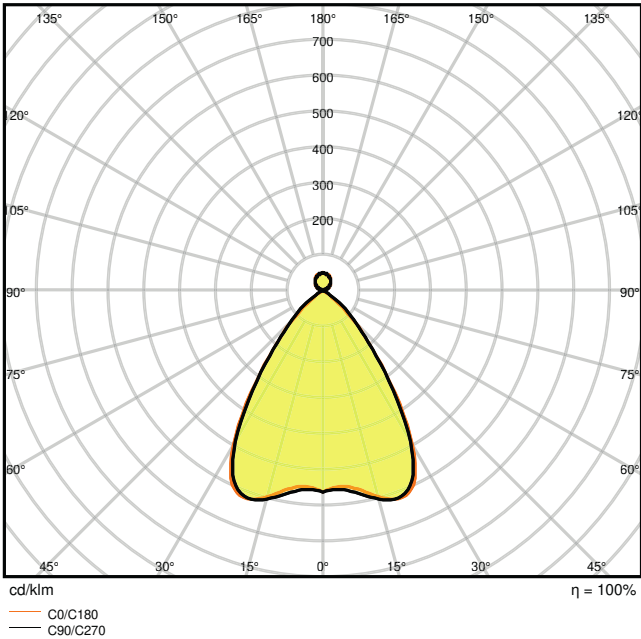
Puissance nominale	56,00 W
Tension nominale	220...240 V
Fréquence du réseau	0/50/60 Hz
Intensité nominale	320 mA
Courant d'appel	35.0 A
Durée courant appel T sub h50 / sub	400 µs
Nombre maximal de luminaires par disjoncteur miniature B16	5
Max. de luminaires par disjoncteur C10 A	5
nombre max. de luminaires par disjoncteur C16	8
Facteur de puissance λ	> 0,90
Distorsion harmonique totale	≤ 18 %
Classe de protection	I
Mode d'opération	Integrated LED driver
Gradateur	DALI

Données photométriques

Flux lumineux	6550 lm
Efficacité lumineuse	115 lm/W
Temp. de couleur	4000 K
Teinte de couleur (désignation)	Blanc froid
Ra Indice de rendu des couleurs	≥80
Ecart-type de correspondance de couleur	3 sdcn
Faible scintillement	Oui
Indice du papillotement (PstLM)	-
Indice de l'effet stroboscopique (SVM)	-
Groupe de sécurité photobiologi EN62778	RG1
Groupe de sécurité photobiologi EN62471	RG0
Angle de rayonnement	70 °
UGR longitudinal	< 16



LN INDV DI DALI 1500 56W 4000K



LN INDV DI DALI 1500 56W 4000K

DIMENSIONS ET POIDS

Longueur	1488,00 mm
Largeur	120,00 mm
Hauteur	40,00 mm
Poids du produit	3600,00 g

Matériau & couleurs

Couleur du produit	Blanc
Couleur du teinte	Blanc
Numéro RAL [PIM]	RAL 9003
Matériau de corps	Aluminum
Matériau de fermeture	Aluminum
Matière de la surface émettrice.	Polycarbonate
Test au fil incand. selon CEI 60695-2-12	650 °C
Teneur en mercure	0.0 mg

APPLICATION & MONTAGE

Plage de température ambiante	-20...+45 °C
Type de connexion	Bornier sans vis, 5 pôles

Type de protection	IP20
Indice de protec. IK (résist. aux [PIM])	IK06
Gradable	Oui
Type of dimming [GMS]	DALI
Montage	Suspension
Emplacement montage	Plafond
Application	Indoor
Avec source de lumière	Oui
Source lumineuse remplaçable	Non

Durée de vie

Durée de vie L70/B50 @ 25 °C	60000 h ¹⁾
Durée de vie L80/B10 @ 25 °C	50000 h ¹⁾
Durée de vie nominale L80 / B50 à 25 °C	50000 h
Durée de vie L90/B10 @ 25 °C	35000 h
Nombre de cycles de commutation	100000

¹⁾ t[h] : L70 / B50 à 25 °C (Ta), t[h] : L80 / B10 à 25 °C (Ta), t[h] : L90 / B10 à 25 °C (Ta)

CERTIFICATS ET NORMES

Normes	CE / CB / TÜV SÜD / EAC
Température de surface limitée	Non
Résistance aux chocs de balle	Non
Module LED remplaçable	Non remplaçable

















ÉQUIPEMENT / ACCESSOIRES


- Boîtier de connexion pour plafond disponible
- Kit de suspension disponible
- Adaptateur de connexion de ligne disponible
- Kit de câblage traversant disponible

Conseils de sécurité

- Tous les branchements électriques doivent être effectués par une personne qualifiée.
- Si le câble ou le cordon flexible externe de ce luminaire est endommagé, il doit être remplacé exclusivement par une personne qualifiée afin d'éviter tout danger.
- Attention, risque de choc électrique.
- Produit de classe de protection I. Toutes les pièces métalliques conductrices d'électricité du boîtier qui peuvent absorber une tension pendant le fonctionnement ou pendant la maintenance en cas de défaut doivent être reliées en permanence au conducteur de protection.

TÉLÉCHARGEMENTS

Documents et certificats		Nom du document
	Instructions pour l'utilisateur / instructions de sécurité	User Instruction Linear IndiviLED DALI
	Informations sur l'emballage	Legal Insert Linear LED DALI INDV D/I
	Informations légales	LS Insert LN INDV DALI EM
	Informations légales	Legal Insert LN INDV D DALI
	Informations légales	Informationstext 18 Abs 4 ElektroG
	Déclarations de conformité	EU Declaration of Conformity Linear IndiviLED DALI LEDVANCE
	EU Data Act	DALI LED Driver and Luminaires
Photométrie et fichiers pour études d'éclairage		Nom du document
	Fichier IES (IES)	LN INDV DI DALI 1500 56W 4000K
	Fichier LDT (Eulumdat)	LN INDV DI DALI 1500 56W 4000K
	Fichier ULD (DIALux)	LINEARIndiviLEDDIRECTINDIRECTDALI150056W4000K
	Fichier ROLF (RELUX)	LN INDV D-I DALI 1500
	Fichier UGR (tableau UGR)	LN INDV DI DALI 1500 56W 4000K
	Courbe de distribution de la lumière type cône	LN INDV DI DALI 1500 56W 4000K
	Courbe de répartition de la lumière type polaire	LN INDV DI DALI 1500 56W 4000K
Fichiers CAD/BIM		Nom du document
	BIM Revit 3D	Linear IndiviLED G1
	CAO STEP 3D	LN INDV D I 1500

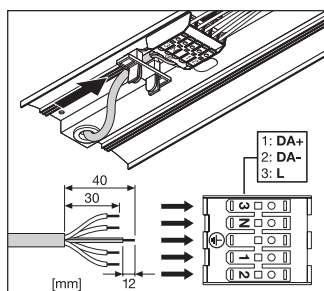
Textes pour appels d'offres	Nom du document
 Offres	LINEAR IndiviLED DIRECT INDIRECT 1500 56 W 4000 K DALI-FR

DONNÉES LOGISTIQUES

Code produit	Unité d'emballage (Pièces/Unité)	Dimensions (longueur x largeur x hauteur)	Poids approximatif	' Volume
4058075109063	Etui carton fermé 1	132 mm x 1,624 mm x 52 mm	3742.00 g	11.15 dm ³
4058075109070	Carton de regroupement 4	1,641 mm x 207 mm x 169 mm	16098.00 g	57.41 dm ³

Le code produit mentionné décrit la petite quantité d'unité qui peut être commandée. Une unité peut contenir un ou plusieurs produits. Lorsque vous passez la commande, merci de bien vouloir entrer une unité ou un multiple d'une unité.

DÉTAILS COMPLÉMENTAIRES



Références / Liens

– Plus d'informations sur la garantie sous www.ledvance.fr/garantie

AVERTISSEMENT

Sous réserve de modifications. Sauf erreur ou omission. Veuillez à toujours utiliser la version la plus récente.