


FICHE PRODUIT DALI LS/PD LI

DALI LS/PD LI | Contrôleurs pour systèmes de gestion de l'éclairage



Zones d'application

- Installation in industry and office luminaires
- Ceiling installation via LS/PD CI KIT or LS/PD AP KIT possible

Avantages du produit

- Small housing design
- Presence detection angle adjustable between 40...90° via integrated shutters

Caractéristiques du produit

- Direct connection to DALI
- Light and presence sensor for luminaire installation
- Presence detection via passive IR element
- Light sensor operating range: 20...800 lx (measured at sensor)
- Function indicator with two-color LED
- Mounting height: 2...5 m

DONNÉES TECHNIQUES

DONNÉES ÉLECTRIQUES

Tension nominale	16 V
Fréquence du réseau	0 Hz

DIMENSIONS ET POIDS

Longueur	48,00 mm
Largeur	15,00 mm
Largeur (y compris les luminaires ronds)	15.00 mm
Hauteur	17,00 mm
Hauteur (luminaires cycliques inclus)	17.00 mm
Poids du produit	10,00 g

COULEURS ET MATÉRIAUX

Couleur du produit	Gris
--------------------	------

TEMPÉRATURES ET CONDITIONS DE FONCTIONNEMENT

Plage de température ambiante	-20...+50 °C
-------------------------------	--------------

CAPACITÉS

Gradable	Non
Hauteur maximale d'installation	5 m
Zone de détection	6 m ¹⁾
Angle de détection	80 °
Type d'installation	Encastré/Luminaire encastré
Plage de foncion. capteur de luminos.	20...800 lx

1) Diamètre maximum









CERTIFICATS ET NORMES

Labels et agréments	CE
Classe de protection	II
Type de protection	IP20

ÉQUIPEMENT / ACCESSOIRES

- Suitable for DALI Professional and DALIeco Control unit
- Attachable mounting frame for luminaire mounting from inside and outside

TÉLÉCHARGEMENTS

Documents et certificats		Nom du document
	Instructions pour l'utilisateur / instructions de sécurité	383606_Manual DALI LS/PD LI (PL-CZ-SK-SL)
	Instructions pour l'utilisateur / instructions de sécurité	377128_Manual DALI LS/PD LI (D-EN-ES-FR-IT)
	Instructions pour l'utilisateur / instructions de sécurité	383607_Manual DALI LS/PD LI (FI-DK-NO-SV)
	Instructions pour l'utilisateur / instructions de sécurité	DALI LS/PD LI
	Déclarations de conformité	EU Declaration of Conformity 2019_9C1_2874588_EN_09
	Déclarations de conformité	EC-DoC LMS Sensor Coupler and Sensor 9C1-3402820-EN-02 2019
	Déclarations de conformité	334811_Declaration of conformity – DALI PRO CONT-4 – DALI PRO PB Coupler – DALI PRO Sen
Fichiers CAD/BIM		Nom du document
	Données CAO PDF 3D	341822_CAD Data_DALleco LS/PD LI

DONNÉES LOGISTIQUES

Code produit	Unité d'emballage (Pièces/Unité)	Dimensions (longueur x largeur x hauteur)	Poids approximatif	' Volume
4052899043954	Etui carton fermé 1	160 mm x 40 mm x 35 mm	40.00 g	0.22 dm ³
4052899043961	Carton de regroupement 25	223 mm x 197 mm x 179 mm	1131.00 g	7.86 dm ³

Le code produit mentionné décrit la petite quantité d'unité qui peut être commandée. Une unité peut contenir un ou plusieurs produits. Lorsque vous passez la commande, merci de bien vouloir entrer une unité ou un multiple d'une unité.

AVERTISSEMENT

Sous réserve de modifications. Sauf erreur ou omission. Veuillez à toujours utiliser la version la plus récente.