

FICHE PRODUIT

LED Line 118 100 300° 13W 865 Clear R7s

LED LINE R7S | Lampes LED avec culot R7s



Zones d'application

- Eclairage général à température ambiante de -20...+40°C
- Utilisation en extérieur uniquement dans des luminaires d'extérieur appropriés

Avantages du produit

- S'adapte à la plupart des luminaires culot R7s
- Bonne émission lumineuse
- Puissance thermique plus faible (par rapport au produit de référence standard)
- Durée de vie allant jusqu'à 15 000 heures
- Garantie de trois ans
- Consommation d'énergie inférieure à celle des lampes à incandescence ou halogènes

Caractéristiques du produit

- Alternative LED aux lampes conventionnelles R7
- Bonne qualité de la lumière ; indice de rendu des couleurs $R_a \geq 80$; chromaticité constante



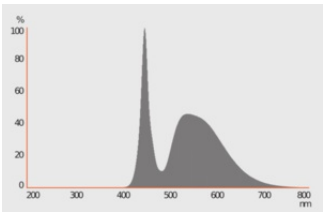
DONNÉES TECHNIQUES

DONNÉES ÉLECTRIQUES

Puissance nominale	13.00 W
Tension nominale	220...240 V
Mode d'opération	Secteur courant alternatif (AC)
Puissance équivalente à une lampe	100 W
Intensité nominale	95 mA
Type de courant	Courant alternatif (AC)
Courant d'appel	7.52 A
Fréquence de fonctionnement	50/60 Hz
Fréquence du réseau	50/60 Hz
Nbr max de lampes placés sur le disjoncteur 10 A (B)	44
Nbr max de lampes placés sur le disjoncteur 16 A (B)	55
Distorsion harmonique totale	119 %
Facteur de puissance λ	$\geq 0,50$

Données photométriques

Flux lumineux	1521 lm
Efficacité lumineuse	117 lm/W
Flux résiduel en fin de vie nomi	0.93
Teinte de couleur (désignation)	Lumière du jour froide
Temp. de couleur	6500 K
Ra Indice de rendu des couleurs	80
Teinte de couleur	865
Ecart-type de correspondance de couleur	≤ 6 sdc
Indice du papillotement (PstLM)	1.0
Indice de l'effet stroboscopique (SVM)	0.4



LISO spectral power distribution
6500K CRI80 v2

Données techniques légères

Angle de rayonnement	300 °
Temps de préchauffage (60 %)	< 0.50 s
Temps d'amorçage	< 0.5 s

DIMENSIONS ET POIDS

Longueur totale	118.00 mm
Diamètre	28,00 mm
Diamètre maximum	28 mm
Poids du produit	48,00 g

TEMPÉRATURES ET CONDITIONS DE FONCTIONNEMENT

Plage de température ambiante	-20...+40 °C
Température maximale au point de test	79.2 °C

Durée de vie

Durée de vie L70/B50 @ 25 °C	15000 h
Nombre de cycles de commutation	100000
Maintien du flux lumineux en fin	0.93

DONNÉES SUPPLÉMENTAIRES SUR LE PRODUIT

Culot (désignation standard)	R7s
Teneur en mercure	0.0 mg
Sans mercure	Oui
Conception/exécution	Clair
Notes bas de page util. uniquem. produit	Tous les paramètres techniques s'appliquent à la lampe entière / En raison de la complexité de la production des LED, les valeurs techniques indiquées sont des valeurs statistiques qui ne correspondent pas nécessairement aux valeurs techniques réelles de chaque produit individuel. Les valeurs réelles de chaque produit peuvent différer de ces valeurs.

CAPACITÉS

Gradable	Non
----------	-----

CERTIFICATS ET NORMES

Classe d'énergie efficace	E 1)
Consommation d'énergie	13.00 kWh/1000h
Type de protection	IP20
Normes	CE / EAC / UKCA
Groupe de sécurité photobiologi EN62778	RG1

1) Classe d'efficacité énergétique (CEE) sur une échelle de A (rendement le plus élevé) à G (rendement le plus bas)

Catégorisations spécifiques aux pays

Référence de commande	LEDLI118100 13W
-----------------------	-----------------

DONNÉES LOGISTIQUES

Plage de température de stockage	-20...+80 °C
----------------------------------	--------------

Données suivant le règlement européen sur l'étiquetage énergétique EU 2019/2015




Technologie d'éclairage utilisée	LED
Non-dirigée ou dirigée	NDLS
Sur secteur ou non secteur	MLS
Type de culot de la source lumineuse (ou autre interface électrique)	R7s
Source lumineuse connectée (SLC)	Non
Source lumineuse réglable en couleur	Non
Enveloppe	Non
Sources lumineuses à luminance élevée	Non
Protection anti-éblouissement	Non
Température de couleur proximale	SINGLE_VALUE
Puissance en mode veille	0 W
Déclaration de puissance équivalente	Oui
Longueur	118,00 mm
Hauteur (luminaires cycliques inclus)	28.00 mm
Largeur (y compris les luminaires ronds)	28.00 mm
Coordonnées chromatiques x	0.3123
Coordonnées chromatiques y	0.3283
Indice de rendu des couleurs R9	1
Correspondance pour l'angle de faisceau	SPHERE_360
Facteur de survie	0,9


Facteur de déphasage (cos ϕ)	0,7
Source lumineuse LED remplace une source lumineuse fluorescente	Non
ID EPREL	1291832,2365075
Numéro de modèle	AC44227,AC44227,AC84121

Conseils de sécurité

- Ne touchez pas la lampe si elle est cassée.
- Ne doit pas être utilisé si l'ampoule extérieure est défectueuse.
- Pour garantir une efficacité lumineuse et une durée de vie optimales du produit, il est recommandé d'ôter le verre ou la vasque du luminaire.

TÉLÉCHARGEMENTS

Documents et certificats		Nom du document
	Déclarations de conformité	LED LINE R7s lamp
	Déclarations de conformité	LED lamp
	Déclarations de conformité UKCA	LED lamp

Photométrie et fichiers pour études d'éclairage		Nom du document
	Distribution de puissance spectrale	LISO spectral power distribution 6500K CRI80 v2

DONNÉES LOGISTIQUES

Code produit	Unité d'emballage (Pièces/Unité)	Dimensions (longueur x largeur x hauteur)	Poids approximatif	' Volume
4099854022289	Etui carton fermé 1	30 mm x 49 mm x 155 mm	63.00 g	0.23 dm ³
4099854022296	Carton de regroupement 6	112 mm x 111 mm x 131 mm	429.00 g	1.63 dm ³

Le code produit mentionné décrit la petite quantité d'unité qui peut être commandée. Une unité peut contenir un ou plusieurs produits. Lorsque vous passez la commande, merci de bien vouloir entrer une unité ou un multiple d'une unité.

Références / Liens

- Pour les garanties, voir www.osram-lamps.com/guarantee
- Pour voir plus de produits et les informations actualisées sur les ampoules LED voir www.osram-lamps.com/led-lamps

AVERTISSEMENT

Sous réserve de modifications. Sauf erreur ou omission. Veuillez à toujours utiliser la version la plus récente.