



FICHE PRODUIT

SMART+ WiFi Classic 100 14 W/2700 K E27

SMART+ WiFi Classic Dimmable | Ampoule LED connectée forme standard avec technologie Wi-Fi



Zones d'application

- Éclairage général
- Intérieurs résidentiels
- Professionnels (hôtels, bars, boutiques, etc.)
- Utilisation en extérieur, uniquement dans des luminaires appropriés

Avantages du produit

- Contrôle sans fil via l'application
- Facile à installer et à utiliser
- Ne contient pas de mercure

Caractéristiques du produit

- Contrôlable via l'application LEDVANCE SMART+ (avec Android™ 8.0 ou iOS 14.0 minimum)
- Contrôlable via Google Assistant et Amazon Alexa possible
- Protocole réseau : WiFi
- Gradable
- Durée de vie jusqu'à 15 000 h



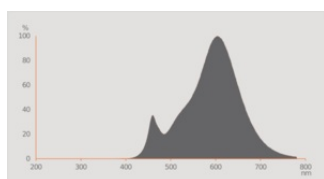
DONNÉES TECHNIQUES

DONNÉES ÉLECTRIQUES

Puissance nominale	14.00 W
Tension nominale	230 V
Intensité nominale	106 mA
Fréquence de fonctionnement	50...60 Hz
Fréquence du réseau	50...60 Hz
Facteur de puissance λ	> 0,5
Puissance équivalente à une lampe	100 W

Données photométriques

Teinte de couleur (désignation)	Blanc chaud
Flux résiduel en fin de vie nomi	0.70
Ecart-type de correspondance de couleur	≤6 sdcn
Flux lumineux nominale	1521 lm
Flux lumineux	1521 lm
Efficacité lumineuse	108 lm/W
Temp. de couleur	2700 K
Ra Indice de rendu des couleurs	80
Indice du papillotement (PstLM)	1.0
Indice de l'effet stroboscopique (SVM)	0.9



Everlight 67-23ST KKE 2700K

Données techniques légères

Angle de rayonnement	215 °
----------------------	-------

DIMENSIONS ET POIDS

Poids du produit	100,00 g
------------------	----------

Diamètre	75,00 mm
Longueur	141,50 mm
Largeur (y compris les luminaires ronds)	75.00 mm
Hauteur (luminaires cycliques inclus)	75.00 mm
Forme de l'ébauche [PICOS]	A75

Durée de vie

Durée de vie	15000 h
Maintien du flux lumineux en fin	0.70

COULEURS ET MATÉRIAUX

Couleur du teinte	Blanc
-------------------	-------

TEMPÉRATURES ET CONDITIONS DE FONCTIONNEMENT

Plage de température ambiante	-20...+40 °C
-------------------------------	--------------

DONNÉES SUPPLÉMENTAIRES SUR LE PRODUIT

Sans mercure	Oui
Notes bas de page util. uniquem. produit	Tous les paramètres techniques s'appliquent à la lampe entière / En raison de la complexité de la production des LED, les valeurs techniques indiquées sont des valeurs statistiques qui ne correspondent pas nécessairement aux valeurs techniques réelles de chaque produit individuel. Les valeurs réelles de chaque produit peuvent différer de ces valeurs.
Culot (désignation standard)	E27

CAPACITÉS

Gradable	Oui ¹⁾
Technologie LIGHTIFY	Google Home / Amazon Alexa

¹⁾ Via l'application

CERTIFICATS ET NORMES

Classe d'énergie efficace	F ¹⁾
Consommation d'énergie	14.00 kWh/1000h
Normes	CE
Type de protection	IP20

¹⁾ Classe d'efficacité énergétique (CEE) sur une échelle de A (rendement le plus élevé) à G (rendement le plus bas)

Données suivant le règlement européen sur l'étiquetage énergétique EU 2019/2015

Technologie d'éclairage utilisée	LED
Non-dirigée ou dirigée	NDLS
Sur secteur ou non secteur	MLS
Type de culot de la source lumineuse (ou autre interface électrique)	E27
Source lumineuse connectée (SLC)	Oui
Source lumineuse réglable en couleur	Non
Enveloppe	Non
Sources lumineuses à luminance élevée	Non
Protection anti-éblouissement	Non
Température de couleur proximale	SINGLE_VALUE
Puissance en mode veille	0.50
Puissance en mode veille avec maintien de la connexion au réseau (P net) pour les SLC	0.50
Déclaration de puissance équivalente	Oui
Coordonnées chromatiques x	0.463
Coordonnées chromatiques y	0.420
Correspondance pour l'angle de faisceau	SPHERE_360
Facteur de survie	0,9
Facteur de déphasage (cos ϕ)	0.70
Source lumineuse LED remplace une source lumineuse fluorescente	Non
ID EPREL	1403135,528203
Numéro de modèle	AC33916,AC27510


ÉQUIPEMENT / ACCESSOIRES





- Pour le contrôle via l'application LEDVANCE SMART+, un smartphone ou une tablette est requis (avec Android 8.0 ou iOS 14.0 minimum)

Conseils de sécurité

- Ne touchez pas la lampe avec les doigts nus.
- Ne doit pas être utilisé si l'ampoule extérieure est défectueuse.

TÉLÉCHARGEMENTS

Documents et certificats	Nom du document
 Guide d'installation détaillée	SMART+ WIFI INSTALLATION GUIDE

Documents et certificats		Nom du document
	Déclarations de conformité	CE SMART WIFI A60 9W 230V RGBW FR E27
	Déclarations de conformité	EC Declaration of Conformity SMART+ WIFI CLA HS
	EU Data Act	SMART WiFi Lamps and Luminaires
Photométrie et fichiers pour études d'éclairage		Nom du document
	Distribution de puissance spectrale	Everlight 67-23ST KKE 2700K

DONNÉES LOGISTIQUES

Code produit	Unité d'emballage (Pièces/Unité)	Dimensions (longueur x largeur x hauteur)	Poids approximatif	' Volume
4058075485839	Etui carton fermé 3	82 mm x 150 mm x 247 mm	481.00 g	3.04 dm ³
4058075485846	Carton de regroupement 12	310 mm x 257 mm x 175 mm	2239.00 g	13.94 dm ³

Le code produit mentionné décrit la petite quantité d'unité qui peut être commandée. Une unité peut contenir un ou plusieurs produits. Lorsque vous passez la commande, merci de bien vouloir entrer une unité ou un multiple d'une unité.

Références / Liens

– Plus d'informations et questions fréquemment posées (FAQ) sur www.ledvance.com/fr-fr/home-lighting/smart/faq

AVERTISSEMENT

Sous réserve de modifications. Sauf erreur ou omission. Veuillez à toujours utiliser la version la plus récente.