

## FICHE PRODUIT

### ENDURA Style Plate Wall Sensor 12.5W

### Stainless Steel

ENDURA® Style Plate | Appliques murales en acier inoxydable et gris foncé avec source lumineuse intégrée et option de SENSOR réglable



#### Zones d'application

- Façades de bâtiments
- Éclairage d'entrée
- Patios, balcons

#### Avantages du produit

- Installation facile et rapide
- Éco-énergétique grâce à la technologie LED

#### Caractéristiques du produit

- Luminaires LED extérieurs fonctionnels
- Disponible avec et sans détecteur de mouvement
- Corps en acier inoxydable
- Type de protection : IP44



DONNÉES TECHNIQUES

DONNÉES ÉLECTRIQUES

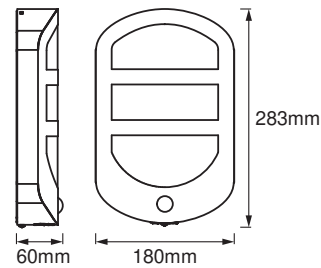
Puissance nominale	12,50 W
Tension nominale	220...240 V
Fréquence du réseau	50...60 Hz
Intensité nominale	65,000 mA
Facteur de puissance $\lambda$	$\geq 0,5$
Classe de protection	II
Mode d'opération	Mains voltage

Données photométriques

Flux lumineux	650 lm
Flux lumineux total des sources lumineuses confinées	1500 lm
Efficacité lumineuse	48 lm/W
Temp. de couleur	3000 K
Teinte de couleur (désignation)	Blanc chaud
Ra Indice de rendu des couleurs	$\geq 80$
Ecart-type de correspondance de couleur	$< 6$ sdcm
Indice du papillotement (PstLM)	$< 1$
Indice de l'effet stroboscobique (SVM)	$< 0.4$
Groupe de sécurité photobiologi <sup>q</sup> EN62778	RG0
Angle de rayonnement	108 °

DIMENSIONS ET POIDS

Longueur	60,00 mm
Largeur	180,00 mm
Hauteur	283,00 mm
Poids du produit	680,00 g



ENDURA STYLE PLATE WALL  
SENS 13W SI

Matériau & couleurs

Couleur du produit	Acier
Couleur du teinte	Acier
Matériau de corps	Acier
Matériau de fermeture	Polycarbonate (PC)
Test au fil incand. selon CEI 60695-2-12	650 °C

APPLICATION & MONTAGE

Plage de température ambiante	-20...+40 °C
Type de connexion	Bornier , 2-pôles (L, N)
Type de protection	IP44
Gradable	Non
Montage	Surface
Emplacement montage	Mur
Application	Extérieur
Avec source de lumière	Oui
Source lumineuse remplaçable	Non

Durée de vie

Durée de vie L70/B50 @ 25 °C	25000 h <sup>1)</sup>
Nombre de cycles de commutation	12500

1) t[h] : L70 / B50 à 25 °C (Ta), t[h] : L80 / B10 à 25 °C (Ta), t[h] : L90 / B10 à 25 °C (Ta)

DÉTECTEUR

Type de capteur	Lumière / Mouvement
Technologie avec capteur	Infrarouge passif (PIR)

Angle de détection du capteur	100 °
Temps commutation commandé par capteur	10 s...4 min
Plage détection détecteur de mouvement	5...8 m
Seuil détection lum du jour du capteur	10...2000 lx

## CERTIFICATS ET NORMES

Normes	CE / UKCA
Température de surface limitée	Non
Résistance aux chocs de balle	Non





## ÉQUIPEMENT / ACCESSOIRES

- Accessoires de montage et de connexion complets fournis

## Conseils de sécurité

- Tous les branchements électriques doivent être effectués par une personne qualifiée.
- Attention, risque de choc électrique.

## TÉLÉCHARGEMENTS

Documents et certificats		Nom du document
	Instructions pour l'utilisateur / instructions de sécurité	ENDURA STYLE PLATE WALL
	Informations légales	Safety insert G11219279
	Déclarations de conformité	ENDURA STYLE PLATE WALL SEN 12,5W
	Déclarations de conformité UKCA	Fixed LUM

## DONNÉES LOGISTIQUES

Code produit	Unité d'emballage (Pièces/Unité)	Dimensions (longueur x largeur x hauteur)	Poids approximatif	' Volume
4099854461675	Etui carton fermé 1	65 mm x 185 mm x 290 mm	930.00 g	3.49 dm <sup>3</sup>
4099854461682	Carton de regroupement 4	310 mm x 280 mm x 205 mm	3720.00 g	17.79 dm <sup>3</sup>

Le code produit mentionné décrit la petite quantité d'unité qui peut être commandée. Une unité peut contenir un ou plusieurs produits. Lorsque vous

prenez la commande, merci de bien vouloir entrer une unité ou un multiple d'une unité.

---

## AVERTISSEMENT

Sous réserve de modifications. Sauf erreur ou omission. Veuillez à toujours utiliser la version la plus récente.