

## FICHE PRODUIT

### ENDURA Style Spot 8W Dark Grey

ENDURA® Style Spot Round | Luminaires à tête rotative et éclairage directionnel



#### Zones d'application

- Utilisation en extérieur (IP44)
- Façades de bâtiments
- Éclairage d'entrée
- Patios, balcons

#### Avantages du produit

- Éco-énergétique grâce à la technologie LED
- Installation facile et rapide

#### Caractéristiques du produit

- Luminaires LED extérieurs fonctionnels
- Corps en fonte d'aluminium
- Boîtier disponible en deux couleurs
- Modules réglables : angle de rotation 320 °



DONNÉES TECHNIQUES

DONNÉES ÉLECTRIQUES

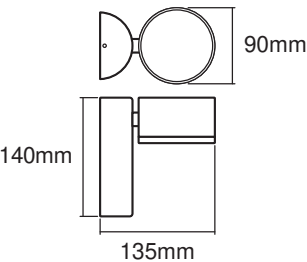
Puissance nominale	8,00 W
Tension nominale	220...240 V
Fréquence du réseau	50...60 Hz
Intensité nominale	40,000 mA
Facteur de puissance λ	> 0,5
Classe de protection	I
Mode d'opération	Mains voltage

Données photométriques

Flux lumineux	440 lm
Flux lumineux total des sources lumineuses confinées	750 lm
Efficacité lumineuse	55 lm/W
Temp. de couleur	3000 K
Teinte de couleur (désignation)	Blanc chaud
Ra Indice de rendu des couleurs	> 80
Ecart-type de correspondance de couleur	≤6 sdcn

DIMENSIONS ET POIDS

Longueur	135,00 mm
Largeur	90,00 mm
Hauteur	140,00 mm
Poids du produit	600,00 g



PG ENDURA STYLE Spot RD  
MiPRC

## Matériau &amp; couleurs

Couleur du produit	Gris foncé
Couleur du teinte	Gris foncé
Matériau de corps	Aluminium
Matériau de fermeture	Polycarbonate (PC)
Teneur en mercure	0.0 mg

## APPLICATION &amp; MONTAGE

Plage de température ambiante	-20...+40 °C
Plage de température de stockage	-20...+85 °C
Type de connexion	Bornier à vis
Type de protection	IP44
Gradable	Non
Montage	Surface
Application	Extérieur
Avec source de lumière	Oui
Source lumineuse remplaçable	Non

## Durée de vie

Durée de vie L70/B50 @ 25 °C	30000 h <sup>1)</sup>
Nombre de cycles de commutation	12500

<sup>1)</sup> t[h] : L70 / B50 à 25 °C (Ta), t[h] : L80 / B10 à 25 °C (Ta), t[h] : L90 / B10 à 25 °C (Ta)

## CERTIFICATS ET NORMES

Normes	CE / UKCA / EAC
Température de surface limitée	Non





## ÉQUIPEMENT / ACCESSOIRES

- Accessoires de montage et de connexion complets fournis

## Conseils de sécurité

- Tous les branchements électriques doivent être effectués par une personne qualifiée.
- Attention, risque de choc électrique.
- Produit de classe de protection I. Toutes les pièces métalliques conductrices d'électricité du boîtier qui peuvent absorber une tension pendant le fonctionnement ou pendant la maintenance en cas de défaut doivent être reliées en permanence au conducteur de protection.

TÉLÉCHARGEMENTS

Documents et certificats		Nom du document
	Instructions pour l'utilisateur / instructions de sécurité	ENDURA STYLE SPOT
	Informations légales	Safety insert G11219578
	Déclarations de conformité	ENDURA STYLE LUM
	Déclarations de conformité UKCA	Fixed LUM

DONNÉES LOGISTIQUES

Code produit	Unité d'emballage (Pièces/Unité)	Dimensions (longueur x largeur x hauteur)	Poids approximatif	' Volume
4099854453533	Etui carton fermé 1	124 mm x 154 mm x 166 mm	793.00 g	3.17 dm³
4099854453540	Carton de regroupement 6	385 mm x 170 mm x 355 mm	4760.00 g	23.23 dm³

Le code produit mentionné décrit la petite quantité d'unité qui peut être commandée. Une unité peut contenir un ou plusieurs produits. Lorsque vous passez la commande, merci de bien vouloir entrer une unité ou un multiple d'une unité.

AVERTISSEMENT

Sous réserve de modifications. Sauf erreur ou omission. Veuillez à toujours utiliser la version la plus récente.