

## FICHE PRODUIT

# Cabinet LED Slim Sensor 300mm Two Light

Cabinet LED Slim | Réglette sous meuble basse tension

---

### Zones d'application

- Éclairage d'étagères et sous-armoires



---

### Avantages du produit

- Luminaire basse tension pour fonctionnement en courant continu avec convertisseur externe
- Conception très mince
- Distribution lumineuse homogène
- Montage facile et rapide sur quasiment toutes les surfaces (ruban adhésif ou vis)

---

### Caractéristiques du produit

- Flux lumineux : jusqu'à 470 lm
- Allumage / extinction par mouvements avec une distance de 5 cm devant le capteur de mouvement infrarouge
- Variation progressive en couvrant le capteur de mouvement infrarouge à une distance de 5 cm pendant au moins une seconde
- Matériel : aluminium
- Couleur du produit : blanc
- Disponible en deux longueurs : 30 cm et 50 cm
- Disponible en kit en luminaire individuel ou double

DONNÉES TECHNIQUES

DONNÉES ÉLECTRIQUES

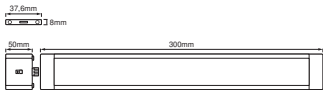
Puissance nominale	11,00 W
Tension nominale	220...240 V
Fréquence du réseau	50...60 Hz
Intensité nominale	110,000 mA
Facteur de puissance λ	> 0,5
Classe de protection	II
Mode d'opération	External LED driver

Données photométriques

Flux lumineux	530 lm
Efficacité lumineuse	48 lm/W
Temp. de couleur	3000 K
Teinte de couleur (désignation)	blanc chaud
Ra Indice de rendu des couleurs	≥80
Ecart-type de correspondance de couleur	≤6 sdcm
Groupe de sécurité photobiologiq EN62778	RG1
Angle de rayonnement	110 °

DIMENSIONS ET POIDS

Longueur	300,00 mm
Largeur	37,60 mm
Hauteur	8,00 mm
Poids du produit	342,00 g



Cabinet LED Slim 30cm

Matériau & couleurs

Couleur du produit	Blanc
Couleur du teinte	Blanc
Matériau de corps	Polycarbonate / Acrylnolitine
Matériau de fermeture	Polycarbonate (PC)
Teneur en mercure	0.0 mg

## APPLICATION &amp; MONTAGE

Type de connexion	Fiche type C (UE)
Type de protection	IP20
Indice de protec. IK (résist. aux [PIM])	IK03
Gradable	Oui
Montage	Surface
Application	Indoor
Avec source de lumière	Oui
Source lumineuse remplaçable	Non

## Durée de vie

Durée de vie L70/B50 @ 25 °C	30000 h <sup>1)</sup>
------------------------------	-----------------------

1) t[h] : L70 / B50 à 25 °C (Ta), t[h] : L80 / B10 à 25 °C (Ta), t[h] : L90 / B10 à 25 °C (Ta)

## DÉTECTEUR

Type de capteur	Mouvement
Technologie avec capteur	Cellule crépusculaire infrarouge

## CERTIFICATS ET NORMES

Normes	CE / EAC
Température de surface limitée	Non




## ÉQUIPEMENT / ACCESSOIRES

– Adaptateur secteur externe (longueur du câble: 1,5 m) inclus

## Conseils de sécurité

– Afin de réduire le risque d'étranglement, le câblage flexible connecté à ce luminaire doit être fixé efficacement au mur si le câblage est à portée de main.

## TÉLÉCHARGEMENTS

Documents et certificats		Nom du document
	Instructions pour l'utilisateur / instructions de sécurité	CABINET LED SLIM
	Informations légales	Safety insert G11220499
	Déclarations de conformité	CE Declaration Cabinet LED

DONNÉES LOGISTIQUES

Code produit	Unité d'emballage (Pièces/Unité)	Dimensions (longueur x largeur x hauteur)	Poids approximatif	' Volume
4099854462351	Etui carton fermé 1	47 mm x 84 mm x 343 mm	428.00 g	1.35 dm³
4099854462368	Carton de regroupement 8	360 mm x 205 mm x 195 mm	3756.00 g	14.39 dm³

Le code produit mentionné décrit la petite quantité d'unité qui peut être commandée. Une unité peut contenir un ou plusieurs produits. Lorsque vous passez la commande, merci de bien vouloir entrer une unité ou un multiple d'une unité.

AVERTISSEMENT

Sous réserve de modifications. Sauf erreur ou omission. Veuillez à toujours utiliser la version la plus récente.