

## FICHE PRODUIT

# Decor Plaster Wood Pendant 320 mm E27 White

Decor Plaster | Luminaires décoratifs en plâtre avec source lumineuse remplaçable



### Zones d'application

- Applications intérieures
- Couloirs, halls d'entrée, cages d'escalier, pièces à vivre, sous-sols

### Avantages du produit

- Apparence et sensation de haute qualité
- Grande flexibilité dans le choix de la source lumineuse
- Solution durable grâce aux sources lumineuses remplaçables
- Montage simple
- Bois véritable utilisé par certains types

### Caractéristiques du produit

- Matériau du boîtier : métal et plâtre
- Câble textile



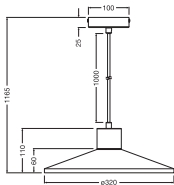
DONNÉES TECHNIQUES

DONNÉES ÉLECTRIQUES

Tension nominale	220...240 V
Fréquence du réseau	50...60 Hz
Classe de protection	II
Mode d'opération	Mains voltage

DIMENSIONS ET POIDS

Diamètre	320,00 mm
Hauteur	1165,00 mm
Poids du produit	1500,00 g



DECOR PLASTER WOOD PEND  
320 E27WT

Matériau & couleurs

Couleur du produit	Blanc Décor bois
Couleur du teinte	Blanc Décor bois
Matériau de corps	Plâtre Acier Bois
Test au fil incand. selon CEI 60695-2-12	650 °C

APPLICATION & MONTAGE

Plage de température ambiante	-20...+40 °C
Plage de température de stockage	-20...+80 °C
Type de connexion	Bornier , 2-pôles (L, N)
Type de protection	IP20
Gradable	Non
Montage	Suspension
Application	Indoor

Avec source de lumière	Non
Source lumineuse remplaçable	Non
Référence de la douille	E27

CERTIFICATS ET NORMES

Normes	CE / UKCA
Température de surface limitée	Non





DONNÉES SUPPLÉMENTAIRES SUR LE PRODUIT

Notes bas de page util. uniquem. produit	Puissance maximale de l'ampoule : 25 W (LED 15 W)
Nombre de sources	1

Conseils de sécurité

- Tous les branchements électriques doivent être effectués par une personne qualifiée.
- Attention, risque de choc électrique.
- Produit de classe de protection I. Toutes les pièces métalliques conductrices d'électricité du boîtier qui peuvent absorber une tension pendant le fonctionnement ou pendant la maintenance en cas de défaut doivent être reliées en permanence au conducteur de protection.
- Vérifiez l'adéquation du mur et du plafond. En cas de doute, demandez conseil à un professionnel.

TÉLÉCHARGEMENTS

Documents et certificats		Nom du document
	Instructions pour l'utilisateur / instructions de sécurité	DECOR PLASTER PENDANT E27
	Informations légales	Safety insert G11219301
	Déclarations de conformité	DECOR LUM
	Déclarations de conformité UKCA	DECOR LUM

DONNÉES LOGISTIQUES

Code produit	Unité d'emballage (Pièces/Unité)	Dimensions (longueur x largeur x hauteur)	Poids approximatif	' Volume
4099854460999	Etui carton fermé 1	112 mm x 382 mm x 383 mm	2130.00 g	16.39 dm³
4099854461002	Carton de regroupement 4	465 mm x 395 mm x 405 mm	8520.00 g	74.39 dm³

Le code produit mentionné décrit la petite quantité d'unité qui peut être commandée. Une unité peut contenir un ou plusieurs produits. Lorsque vous

prenez la commande, merci de bien vouloir entrer une unité ou un multiple d'une unité.

---

## AVERTISSEMENT

Sous réserve de modifications. Sauf erreur ou omission. Veuillez à toujours utiliser la version la plus récente.