

FICHE PRODUIT

Decor Concrete Wood Pendant 320 mm E27 Dark Grey

Decor Concrete | Luminaires décoratifs en béton avec douilles E27



Zones d'application

- Applications intérieures
- Couloirs, halls d'entrée, cages d'escalier, pièces à vivre, sous-sols

Avantages du produit

- Apparence et sensation de haute qualité
- Grande flexibilité dans le choix de la source lumineuse grâce au culot E27
- Solution durable grâce aux sources lumineuses remplaçables
- Montage simple
- Bois véritable utilisé par certains types

Caractéristiques du produit

- Matériau du boîtier : métal et béton
- Câble textile



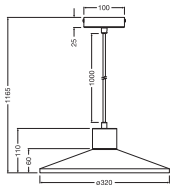
DONNÉES TECHNIQUES

DONNÉES ÉLECTRIQUES

Tension nominale	220...240 V
Fréquence du réseau	50...60 Hz
Classe de protection	II
Mode d'opération	Mains voltage

DIMENSIONS ET POIDS

Diamètre	320,00 mm
Hauteur	1165,00 mm
Poids du produit	1760,00 g



DECOR CONCRETE WOOD PEND
320 E27DG

Matériau & couleurs

Couleur du produit	Gris foncé Décor bois
Couleur du teinte	Gris foncé Décor bois
Matériau de corps	Béton Acier Bois
Test au fil incand. selon CEI 60695-2-12	650 °C

APPLICATION & MONTAGE

Plage de température ambiante	-20...+40 °C
Plage de température de stockage	-20...+80 °C
Type de connexion	Bornier , 2-pôles (L, N)
Type de protection	IP20
Gradable	Non
Montage	Suspension
Application	Indoor

Avec source de lumière	Non
Source lumineuse remplaçable	Non
Référence de la douille	E27

CERTIFICATS ET NORMES

Normes	CE / UKCA
Température de surface limitée	Non





DONNÉES SUPPLÉMENTAIRES SUR LE PRODUIT

Notes bas de page util. uniquement. produit	Puissance maximale de l'ampoule : 25 W (LED 15 W)
Nombre de sources	1

Conseils de sécurité

- Tous les branchements électriques doivent être effectués par une personne qualifiée.
- Attention, risque de choc électrique.
- Afin de réduire le risque d'étranglement, le câblage flexible connecté à ce luminaire doit être fixé efficacement au mur si le câblage est à portée de main.

TÉLÉCHARGEMENTS

Documents et certificats		Nom du document
	Instructions pour l'utilisateur / instructions de sécurité	DECOR CONCRETE PENDANT E27
	Informations légales	Safety insert G11219301
	Déclarations de conformité	DECOR LUM
	Déclarations de conformité UKCA	DECOR LUM

DONNÉES LOGISTIQUES

Code produit	Unité d'emballage (Pièces/Unité)	Dimensions (longueur x largeur x hauteur)	Poids approximatif	' Volume
4099854459269	Etui carton fermé 1	112 mm x 382 mm x 383 mm	2220.00 g	16.39 dm ³
4099854459276	Carton de regroupement 4	465 mm x 395 mm x 405 mm	8880.00 g	74.39 dm ³

Le code produit mentionné décrit la petite quantité d'unité qui peut être commandée. Une unité peut contenir un ou plusieurs produits. Lorsque vous passez la commande, merci de bien vouloir entrer une unité ou un multiple d'une unité.

AVERTISSEMENT

Sous réserve de modifications. Sauf erreur ou omission. Veuillez à toujours utiliser la version la plus récente.