

## FICHE PRODUIT

### Decor Plissee Pendant E27 Beige

Decor Plisse | Luminaires décoratifs en métal avec douille E27



#### Zones d'application

- Applications intérieures
- Couloirs, halls d'entrée, cages d'escalier, pièces à vivre, sous-sols

#### Avantages du produit

- Luminaire attrayant dans des tons de couleurs décents
- La conception de l'abat-jour permet à la lampe d'être le point remarquable du luminaire
- Le style minimaliste s'adapte à chaque pièce
- Solution durable grâce aux sources lumineuses remplaçables
- Montage simple

#### Caractéristiques du produit

- Matériel du boîtier : métal
- Câble textile



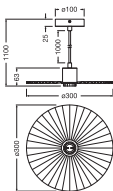
DONNÉES TECHNIQUES

DONNÉES ÉLECTRIQUES

Tension nominale	220...240 V
Classe de protection	II
Mode d'opération	Mains voltage

DIMENSIONS ET POIDS

Diamètre	295,00 mm
Hauteur	1100,00 mm
Poids du produit	585,00 g



DECOR PLISSEE PENDANT E27  
BG

Matériau & couleurs

Couleur du produit	Beige
Couleur du teinte	Beige
Matériau de corps	Acier
Test au fil incand. selon CEI 60695-2-12	650 °C

APPLICATION & MONTAGE

Plage de température ambiante	-20...+40 °C
Plage de température de stockage	-20...+80 °C
Type de connexion	Bornier , 2-pôles (L, N)
Type de protection	IP20
Gradable	Non
Montage	Suspension
Application	Indoor
Avec source de lumière	Non

Source lumineuse remplaçable	Non
Référence de la douille	E27

CERTIFICATS ET NORMES

Normes	CE / UKCA
Température de surface limitée	Non





DONNÉES SUPPLÉMENTAIRES SUR LE PRODUIT

Notes bas de page util. uniquem. produit	Puissance maximale de l'ampoule : 25 W (LED 15 W)
Nombre de sources	1

Conseils de sécurité

- Tous les branchements électriques doivent être effectués par une personne qualifiée.
- Attention, risque de choc électrique.
- Vérifiez l'adéquation du mur et du plafond. En cas de doute, demandez conseil à un professionnel.

TÉLÉCHARGEMENTS

Documents et certificats		Nom du document
	Instructions pour l'utilisateur / instructions de sécurité	DECOR PLATE PLISSE PENDANT CEILING
	Informations légales	Safety insert G11219301
	Déclarations de conformité	DECOR LUM
	Déclarations de conformité UKCA	DECOR LUM

DONNÉES LOGISTIQUES

Code produit	Unité d'emballage (Pièces/Unité)	Dimensions (longueur x largeur x hauteur)	Poids approximatif	' Volume
4099854461071	Etui carton fermé 1	73 mm x 308 mm x 309 mm	975.00 g	6.95 dm³
4099854461088	Carton de regroupement 4	330 mm x 305 mm x 330 mm	3900.00 g	33.21 dm³

Le code produit mentionné décrit la petite quantité d'unité qui peut être commandée. Une unité peut contenir un ou plusieurs produits. Lorsque vous passez la commande, merci de bien vouloir entrer une unité ou un multiple d'une unité.

**AVERTISSEMENT**

Sous réserve de modifications. Sauf erreur ou omission. Veuillez à toujours utiliser la version la plus récente.