

## FICHE PRODUIT

### Decor Cage Globe Pendant E27 Black

Decor Cage | Luminaires décoratifs en rotin et métal avec douille E27



#### Zones d'application

- Applications intérieures
- Couloirs, halls d'entrée, cages d'escalier, pièces à vivre, sous-sols

#### Avantages du produit

- S'adapte parfaitement au style industriel
- Structure de cage robuste avec des éléments de design attrayant
- La conception à cage ouverte permet aux lampes d'être le point remarquable du luminaire
- Solution durable grâce aux sources lumineuses remplaçables
- Montage simple

#### Caractéristiques du produit

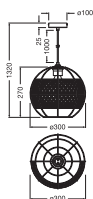
- Matériau du boîtier : rotin et métal
- Câble textile



Tension nominale	220...240 V
Fréquence du réseau	50...60 Hz
Classe de protection	II
Mode d'opération	Mains voltage

Groupe de sécurité photobiologique EN62778	RG0
--	-----

Diamètre	300,00 mm
Hauteur	1320,00 mm
Poids du produit	805,00 g



Couleur du produit	Noir Brun
Couleur du teinte	Noir Brun
Matériau de corps	Rotin acier
Test au fil incand. selon CEI 60695-2-12	650 °C

Plage de température ambiante	-20...+40 °C
Plage de température de stockage	-20...+80 °C
Type de connexion	Bornier , 2-pôles (L, N)
Type de protection	IP20
Gradable	Non

Montage	Suspension
Application	Indoor
Avec source de lumière	Non
Source lumineuse remplaçable	Non
Référence de la douille	E27

CERTIFICATS ET NORMES

Normes	CE / UKCA
Température de surface limitée	Non





DONNÉES SUPPLÉMENTAIRES SUR LE PRODUIT

Notes bas de page util. uniquem. produit	Puissance maximale de l'ampoule : 25 W (LED 15 W)
Nombre de sources	1

Conseils de sécurité

- Tous les branchements électriques doivent être effectués par une personne qualifiée.
- Attention, risque de choc électrique.
- Vérifiez l'adéquation du mur et du plafond. En cas de doute, demandez conseil à un professionnel.

TÉLÉCHARGEMENTS

Documents et certificats		Nom du document
	Instructions pour l'utilisateur / instructions de sécurité	DECOR CAGE PENDANT E27
	Informations légales	Safety insert G11219301
	Déclarations de conformité	DECOR LUM
	Déclarations de conformité UKCA	DECOR LUM

DONNÉES LOGISTIQUES

Code produit	Unité d'emballage (Pièces/Unité)	Dimensions (longueur x largeur x hauteur)	Poids approximatif	' Volume
4099854458743	Etui carton fermé 1	267 mm x 267 mm x 233 mm	1630.00 g	16.61 dm³

Code produit	Unité d'emballage (Pièces/Unité)	Dimensions (longueur x largeur x hauteur)	Poids approximatif	' Volume
4099854458750	Carton de regroupement 4	645 mm x 335 mm x 575 mm	6520.00 g	124.24 dm³

Le code produit mentionné décrit la petite quantité d'unité qui peut être commandée. Une unité peut contenir un ou plusieurs produits. Lorsque vous passez la commande, merci de bien vouloir entrer une unité ou un multiple d'une unité.

AVERTISSEMENT

Sous réserve de modifications. Sauf erreur ou omission. Veuillez à toujours utiliser la version la plus récente.