

FICHE PRODUIT

Decor Smoke Glass Pendant E27 Black

Decor Smoke Glass | Luminaires de DECOR en verre fumé et métal avec source lumineuse interchangeable



Zones d'application

- Applications intérieures
- Couloirs, halls d'entrée, cages d'escalier, pièces à vivre, sous-sols
- Chambres

Avantages du produit

- Verre fumé avec un effet lumineux SPECIAL A
- Différents types de luminaires avec un design parlant assurent un style cohérent dans la maison
- Grande flexibilité dans le choix de la source lumineuse
- Solution durable grâce aux sources lumineuses remplaçables
- Montage simple

Caractéristiques du produit

- Matériau du boîtier : métal et verre



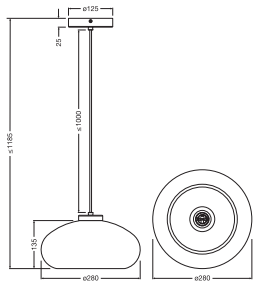
DONNÉES TECHNIQUES

DONNÉES ÉLECTRIQUES

Tension nominale	220...240 V
Fréquence du réseau	50...60 Hz
Classe de protection	I
Mode d'opération	Mains voltage

DIMENSIONS ET POIDS

Diamètre	280,00 mm
Hauteur	1185,00 mm
Poids du produit	1280,00 g



DECOR SMOKE GLASS PENDANT
E27

Matériau & couleurs

Couleur du produit	Noir
Couleur du teinte	Noir
Matériau de corps	Acier verre
Matériau de fermeture	Verre
Test au fil incand. selon CEI 60695-2-12	650 °C
Teneur en mercure	0.0 mg

APPLICATION & MONTAGE

Plage de température ambiante	-20...+40 °C
Plage de température de stockage	-20...+80 °C
Type de connexion	Borne, 3 broches

Type de protection	IP20
Gradable	Non
Montage	Suspension
Emplacement montage	Plafond
Application	Indoor
Avec source de lumière	Non
Source lumineuse remplaçable	Non
Référence de la douille	E27

CERTIFICATS ET NORMES

Normes	CE / UKCA
Température de surface limitée	Non




DONNÉES SUPPLÉMENTAIRES SUR LE PRODUIT

Notes bas de page util. uniquem. produit	Puissance maximale de l'ampoule : 12 W LED
Nombre de sources	1

Conseils de sécurité

- Tous les branchements électriques doivent être effectués par une personne qualifiée.
- Attention, risque de choc électrique.
- Le câble ou cordon flexible externe de ce luminaire ne peut pas être remplacé ; si le cordon est endommagé, le luminaire doit être détruit.

TÉLÉCHARGEMENTS

Documents et certificats		Nom du document
	Instructions pour l'utilisateur / instructions de sécurité	DECOR SMOKE+GOLD GLASS
	Déclarations de conformité	DECOR LUM
	Déclarations de conformité UKCA	DECOR LUM COROLLE_SMOKE

DONNÉES LOGISTIQUES

Code produit	Unité d'emballage (Pièces/Unité)	Dimensions (longueur x largeur x hauteur)	Poids approximatif	' Volume
4058075850002	Etui carton fermé 1	202 mm x 337 mm x 338 mm	2029.00 g	23.01 dm ³

Code produit	Unité d'emballage (Pièces/Unité)	Dimensions (longueur x largeur x hauteur)	Poids approximatif	' Volume
4058075850019	Carton de regroupement 4	695 mm x 355 mm x 435 mm	9573.00 g	107.33 dm³

Le code produit mentionné décrit la petite quantité d'unité qui peut être commandée. Une unité peut contenir un ou plusieurs produits. Lorsque vous passez la commande, merci de bien vouloir entrer une unité ou un multiple d'une unité.

AVERTISSEMENT

Sous réserve de modifications. Sauf erreur ou omission. Veuillez à toujours utiliser la version la plus récente.