

FICHE PRODUIT

Decor Waist Wall E27 Black

Decor Waist | Luminaires décoratifs en métal avec douille E27



Zones d'application

- Applications intérieures
- Couloirs, halls d'entrée, cages d'escalier, pièces à vivre, sous-sols
- Chambres

Avantages du produit

- Les formes géométriques combinées à un éclairage uniforme
- Le style minimaliste s'adapte à chaque pièce
- Différents types de luminaires avec un design parlant assurent un style cohérent dans la maison
- Deux options pour une installation murale facile (via prise UE ou câblage direct)
- Tête mobile pour lumière directionnelle
- Montage simple
- Valeur CRI élevée de 90 pour des couleurs naturelles

Caractéristiques du produit

- Matériel du boîtier : métal
- Câble textile
- Câble optionnel de 1,5 m fourni avec prise UE intégrée (uniquement pour luminaire mural)



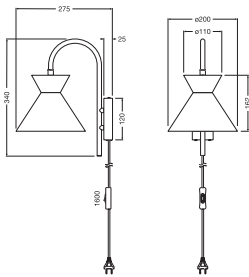
DONNÉES TECHNIQUES

DONNÉES ÉLECTRIQUES

Tension nominale	220...240 V
Fréquence du réseau	50...60 Hz
Classe de protection	II
Mode d'opération	Mains voltage

DIMENSIONS ET POIDS

Longueur	200,00 mm
Largeur	275,00 mm
Hauteur	340,00 mm
Poids du produit	850,00 g
Longueur de câble	1600 mm



DECOR WAIST WALL E27

Matériau & couleurs

Couleur du produit	Noir
Couleur du teinte	Noir
Matériau de corps	Acier

APPLICATION & MONTAGE

Plage de température ambiante	-20...+40 °C
Plage de température de stockage	-20...+80 °C
Type de connexion	Bornier , 2-pôles (L, N)
Type de protection	IP20
Gradable	Non

Montage	Surface
Emplacement montage	Mur
Application	Indoor
Avec source de lumière	Non
Source lumineuse remplaçable	Non
Référence de la douille	E27

CERTIFICATS ET NORMES

Normes	CE
Température de surface limitée	Non
Résistance aux chocs de balle	Non



DONNÉES SUPPLÉMENTAIRES SUR LE PRODUIT

Notes bas de page util. uniquem. produit	Puissance maximale de lampe : 40W (15W LED)
Nombre de sources	1

Conseils de sécurité

- Tous les branchements électriques doivent être effectués par une personne qualifiée.
- Attention, risque de choc électrique.
- Vérifiez l'adéquation du mur et du plafond. En cas de doute, demandez conseil à un professionnel.

TÉLÉCHARGEMENTS

Documents et certificats		Nom du document
	Instructions pour l'utilisateur / instructions de sécurité	DECOR WAIST WALL
	Déclarations de conformité	DECOR GLEAM_WAIST PENDANT

DONNÉES LOGISTIQUES

Code produit	Unité d'emballage (Pièces/Unité)	Dimensions (longueur x largeur x hauteur)	Poids approximatif	' Volume
4058075846784	Etui carton fermé 1	152 mm x 322 mm x 472 mm	1276.00 g	23.10 dm³
4099854476242	Carton de regroupement 2	492 mm x 327 mm x 350 mm	3412.00 g	56.31 dm³

Le code produit mentionné décrit la petite quantité d'unité qui peut être commandée. Une unité peut contenir un ou plusieurs produits. Lorsque vous passez la commande, merci de bien vouloir entrer une unité ou un multiple d'une unité.

AVERTISSEMENT

Sous réserve de modifications. Sauf erreur ou omission. Veuillez à toujours utiliser la version la plus récente.