

FICHE PRODUIT

Ceiling Essential 250mm E27

Essential Ceiling E27 | Plafonnier Essential pour usage de base avec douille E27



Zones d'application

- Espaces de vie

Avantages du produit

- Montage simple grâce à un design léger
- Applique murale décorative

Caractéristiques du produit

- Applique et plafonnier avec douille E27



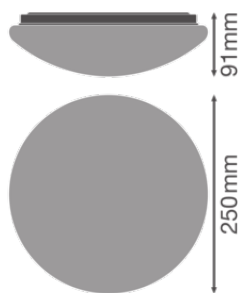
DONNÉES TECHNIQUES

DONNÉES ÉLECTRIQUES

Tension nominale	220...240 V
Fréquence du réseau	50...60 Hz
Classe de protection	I
Mode d'opération	Mains voltage

DIMENSIONS ET POIDS

Diamètre	250,00 mm
Hauteur	91,00 mm
Poids du produit	305,00 g



CEILING ESSENTIAL 25CM

Matériau & couleurs

Couleur du produit	Blanc
Couleur du teinte	Blanc
Matériau de corps	Metal
Matériau de fermeture	Polymethylmethacrylate (PMMA)
Test au fil incand. selon CEI 60695-2-12	650 °C
Teneur en mercure	0.0 mg

APPLICATION & MONTAGE

Plage de température ambiante	-20...+40 °C
Plage de température de stockage	-20...+80 °C
Type de connexion	Bornier, 3-Pôles (L, N, PE)
Type de protection	IP20

Indice de protec. IK (résist. aux [PIM])	IK03
Gradable	Non
Montage	Surface
Application	Indoor
Orientable	Non
Avec source de lumière	Non
Source lumineuse remplaçable	Non
Référence de la douille	E27

CERTIFICATS ET NORMES

Normes	CE / UKCA
Température de surface limitée	Non
Résistance aux chocs de balle	Non

DONNÉES SUPPLÉMENTAIRES SUR LE PRODUIT

Notes bas de page util. uniquem. produit	Puissance maximale de l'ampoule : 25 W (10 LED)
Nombre de sources	1




ÉQUIPEMENT / ACCESSOIRES


- Vis de montage et chevilles incluses

Conseils de sécurité

- Tous les branchements électriques doivent être effectués par une personne qualifiée.
- Attention, risque de choc électrique.
- Produit de classe de protection I. Toutes les pièces métalliques conductrices d'électricité du boîtier qui peuvent absorber une tension pendant le fonctionnement ou pendant la maintenance en cas de défaut doivent être reliées en permanence au conducteur de protection.
- Vérifiez l'adéquation du mur et du plafond. En cas de doute, demandez conseil à un professionnel.

TÉLÉCHARGEMENTS

Documents et certificats		Nom du document
	Instructions pour l'utilisateur / instructions de sécurité	CEILING ESSENTIAL
	Informations légales	Safety insert G11219578
	Déclarations de conformité	CE Declaration Ceiling Essential

Documents et certificats		Nom du document
	Déclarations de conformité UKCA	UKCA Declaration Ceiling Essential

DONNÉES LOGISTIQUES

Code produit	Unité d'emballage (Pièces/Unité)	Dimensions (longueur x largeur x hauteur)	Poids approximatif	' Volume
4099854444609	Etui carton fermé 1	98 mm x 280 mm x 282 mm	620.00 g	7.74 dm³
4099854444616	Carton de regroupement 5	510 mm x 292 mm x 305 mm	3100.00 g	45.42 dm³

Le code produit mentionné décrit la petite quantité d'unité qui peut être commandée. Une unité peut contenir un ou plusieurs produits. Lorsque vous passez la commande, merci de bien vouloir entrer une unité ou un multiple d'une unité.

AVERTISSEMENT

Sous réserve de modifications. Sauf erreur ou omission. Veuillez à toujours utiliser la version la plus récente.