

FICHE PRODUIT

LED Spot Wood Line Plate 3xGU10 White and Wood Decor

LED Spot Wood Line | Luminaires en saillie fabriqués avec des matériaux mixtes avec des SPOTLIGHTS GU10 réglables.



Zones d'application

- Applications intérieures

Avantages du produit

- Boîtier de haute qualité avec surface blanche mate
- Flexible grâce aux lampes LED remplaçables
- Montage simple

Caractéristiques du produit

- La famille de luminaires comprend quatre versions avec jusqu'à 4 têtes de spot
- Matériau du boîtier : métal et bois
- Interrupteur marche/arrêt sur la version à 1 tête pour une utilisation facile
- Têtes ajustables



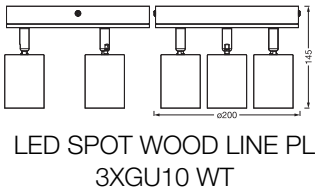
DONNÉES TECHNIQUES

DONNÉES ÉLECTRIQUES

Tension nominale	220...240 V
Fréquence du réseau	50/60 Hz
Classe de protection	I
Mode d'opération	Mains voltage

DIMENSIONS ET POIDS

Diamètre	200,00 mm
Hauteur	145,00 mm
Poids du produit	720,00 g



Matériau & couleurs

Couleur du produit	Blanc Décor bois
Couleur du teinte	Blanc Décor bois
Matériau de corps	Acier Hévéa
Test au fil incand. selon CEI 60695-2-12	650 °C

APPLICATION & MONTAGE

Plage de température ambiante	-20...+40 °C
Plage de température de stockage	-20...+80 °C
Type de connexion	Bornier, 3-Pôles (L, N, PE)
Type de protection	IP20
Gradable	Non
Montage	Surface
Emplacement montage	Plafond
Orientable	Oui
Avec source de lumière	Non

Source lumineuse remplaçable	Oui
Référence de la douille	GU10

ÉCLAIRAGE DE SECOURS

Type de test en fonctionnement d'urgence	Aucun
--	-------

CERTIFICATS ET NORMES

Normes	CE / UKCA
Température de surface limitée	Non
Résistance aux chocs de balle	Non




DONNÉES SUPPLÉMENTAIRES SUR LE PRODUIT

Notes bas de page util. uniquem. produit	Puissance maximale de l'ampoule : 5 W LED / Available from January 2026
Nombre de sources	3

Conseils de sécurité

- Vérifiez l'adéquation du mur et du plafond. En cas de doute, demandez conseil à un professionnel.
- Tous les branchements électriques doivent être effectués par une personne qualifiée.
- Attention, risque de choc électrique.
- Produit de classe de protection I. Toutes les pièces métalliques conductrices d'électricité du boîtier qui peuvent absorber une tension pendant le fonctionnement ou pendant la maintenance en cas de défaut doivent être reliées en permanence au conducteur de protection.

TÉLÉCHARGEMENTS

Documents et certificats		Nom du document
	Instructions pour l'utilisateur / instructions de sécurité	LED SPOT WOOD LINE G11239549
	Déclarations de conformité	LED Spotlights
	Déclarations de conformité UKCA	LED Spotlights

DONNÉES LOGISTIQUES

Code produit	Unité d'emballage (Pièces/Unité)	Dimensions (longueur x largeur x hauteur)	Poids approximatif	' Volume
4058075852884	Etui carton fermé 1	102 mm x 210 mm x 210 mm	827.00 g	4.50 dm³

Code produit	Unité d'emballage (Pièces/Unité)	Dimensions (longueur x largeur x hauteur)	Poids approximatif	' Volume
4058075852891	Carton de regroupement 4	420 mm x 225 mm x 235 mm	3759.00 g	22.21 dm³

Le code produit mentionné décrit la petite quantité d'unité qui peut être commandée. Une unité peut contenir un ou plusieurs produits. Lorsque vous passez la commande, merci de bien vouloir entrer une unité ou un multiple d'une unité.

AVERTISSEMENT

Sous réserve de modifications. Sauf erreur ou omission. Veuillez à toujours utiliser la version la plus récente.