

FICHE PRODUIT

LED Classic P 25 Filament Energy efficiency class A S 1.2W 840 Frosted E14

LED CLASSIC P ENERGY EFFICIENCY A S | Lampes LED, forme classique de mini-ampoule, CLASSE D'EFFICACITÉ ÉNERGÉTIQUE A



SUPERIOR
CLASS

Zones d'application

- Idéal pour les installations décoratives
- Applications domestiques
- Éclairage général
- Utilisation en extérieur uniquement dans des luminaires d'extérieur appropriés

Avantages du produit

- Lampes avec technologie de « filament » LED innovante
- Faible consommation d'énergie
- Conception, dimensions, flux lumineux comparables à une lampe halogène
- Allumage instantané
- Effets de scintillement et stroboscopiques réduits

Caractéristiques du produit

- Lampes LED disponibles pour tension secteur
- Efficacité lumineuse : jusqu'à 210 lm/W
- Ouverture du faisceau : jusqu'à 300°
- Très longue durée de vie allant jusqu'à 30 000 heures
- Nombre de cycles de commutation extrêmement élevé 500 000



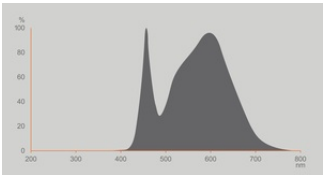
DONNÉES TECHNIQUES

DONNÉES ÉLECTRIQUES

Puissance nominale	1.20 W
Tension nominale	220...240 V
Mode d'opération	Secteur courant alternatif (AC)
Puissance équivalente à une lampe	25 W
Intensité nominale	12 mA
Type de courant	Courant alternatif (AC)
Courant d'appel	2.56 A
Fréquence de fonctionnement	50/60 Hz
Fréquence du réseau	50/60 Hz
Nbr max de lampes placés sur le disjoncteur 10 A (B)	175
Nbr max de lampes placés sur le disjoncteur 16 A (B)	281
Distorsion harmonique totale	102.30 %
Facteur de puissance λ	0,41

Données photométriques

Flux lumineux	255 lm
Efficacité lumineuse	212 lm/W
Flux résiduel en fin de vie nomi	0.96
Teinte de couleur (désignation)	Cool White
Temp. de couleur	4000 K
Ra Indice de rendu des couleurs	80
Teinte de couleur	840
Ecart-type de correspondance de couleur	≤6 sdcn
Indice du papillotement (PstLM)	≤1
Indice de l'effet stroboscopique (SVM)	≤0.4



EPREL Data Spectral Diagram LEDr
_4000K

Données techniques légères

Angle de rayonnement	330 °
Temps de préchauffage (60 %)	< 0.50 s
Temps d'amorçage	< 0.5 s

DIMENSIONS ET POIDS

Longueur totale	80.00 mm
Diamètre	45,00 mm
Diamètre maximum	45 mm
Poids du produit	16,5 g

TEMPÉRATURES ET CONDITIONS DE FONCTIONNEMENT

Plage de température ambiante	-20...+40 °C
Température maximale au point de test	65 °C

Durée de vie

Durée de vie L70/B50 @ 25 °C	50000 h
Nombre de cycles de commutation	500000
Maintien du flux lumineux en fin	0.96

DONNÉES SUPPLÉMENTAIRES SUR LE PRODUIT

Culot (désignation standard)	E14
Teneur en mercure	0.0 mg
Sans mercure	Oui
Conception/exécution	Dépolie
Notes bas de page util. uniquem. produit	Tous les paramètres techniques s'appliquent à la lampe entière / En raison de la complexité de la production des LED, les valeurs techniques indiquées sont des valeurs statistiques qui ne correspondent pas nécessairement aux valeurs techniques réelles de chaque produit individuel. Les valeurs réelles de chaque produit peuvent différer de ces valeurs.

CAPACITÉS

Gradable	Non
----------	-----

CERTIFICATS ET NORMES

Classe d'énergie efficace	A ¹⁾
Consommation d'énergie	2.00 kWh/1000h

Type de protection	IP20
Normes	CE / UKCA / EAC
Groupe de sécurité photobiologique EN62778	RG1

1) Classe d'efficacité énergétique (CEE) sur une échelle de A (rendement le plus élevé) à G (rendement le plus bas)

Catégorisations spécifiques aux pays

Référence de commande	LEDCLP25EELA 1.
-----------------------	-----------------

DONNÉES LOGISTIQUES

Plage de température de stockage	-20...+80 °C
----------------------------------	--------------

Données suivant le règlement européen sur l'étiquetage énergétique EU 2019/2015

Technologie d'éclairage utilisée	LED
Non-dirigée ou dirigée	NDLS
Sur secteur ou non secteur	MLS
Type de culot de la source lumineuse (ou autre interface électrique)	E14
Source lumineuse connectée (SLC)	Non
Source lumineuse réglable en couleur	Non
Enveloppe	Non
Sources lumineuses à luminance élevée	Non
Protection anti-éblouissement	Non
Température de couleur proximale	SINGLE_VALUE
Puissance en mode veille	0 W
Puissance en mode veille avec maintien de la connexion au réseau (P _{net}) pour les SLC	Not relevant
Déclaration de puissance équivalente	Oui
Longueur	80,00 mm
Hauteur (luminaires cycliques inclus)	45.00 mm
Largeur (y compris les luminaires ronds)	45.00 mm
Coordonnées chromatiques x	0.463
Coordonnées chromatiques y	0.420
Indice de rendu des couleurs R9	1
Correspondance pour l'angle de faisceau	SPHERE_360
Facteur de survie	0.90
Facteur de déphasage (cos ϕ)	0.723
Source lumineuse LED remplace une source lumineuse fluorescente	Non
ID EPREL	1902975



Numéro de modèle


AC60055

Conseils de sécurité

- Ne touchez pas la lampe si elle est cassée.
- Ne doit pas être utilisé si l'ampoule extérieure est défectueuse.

TÉLÉCHARGEMENTS

Documents et certificats		Nom du document
	Déclarations de conformité	LED lamp
	Déclarations de conformité UKCA	LED lamp

Photométrie et fichiers pour études d'éclairage		Nom du document
	Distribution de puissance spectrale	EPREL Data Spectral Diagram LEDr _4000K

DONNÉES LOGISTIQUES

Code produit	Unité d'emballage (Pièces/Unité)	Dimensions (longueur x largeur x hauteur)	Poids approximatif	' Volume
4099854282171	Etui carton fermé 1	46 mm x 46 mm x 93 mm	26.00 g	0.20 dm ³
4099854282188	Carton de regroupement 10	240 mm x 101 mm x 108 mm	323.00 g	2.62 dm ³

Le code produit mentionné décrit la petite quantité d'unité qui peut être commandée. Une unité peut contenir un ou plusieurs produits. Lorsque vous passez la commande, merci de bien vouloir entrer une unité ou un multiple d'une unité.

Références / Liens

- Pour la conformité de la gradation, voir sous www.ledvance.fr/compatibilite
- Plus d'informations sur la garantie sous www.ledvance.fr/garantie

AVERTISSEMENT

Sous réserve de modifications. Sauf erreur ou omission. Veuillez à toujours utiliser la version la plus récente.