

# FICHE PRODUIT

## PANEL LOUVER SURF KIT 1200 WT

PANEL LOUVER SURFACE KIT | Luminaires Panel



---

### Zones d'application

- Bureaux, salles de conférence
- Zones d'accueil, couloirs, ascenseurs

---

### Avantages du produit

- Installation facile
- Version avec corps blanc ou noir disponible

---

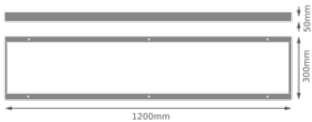
### Caractéristiques du produit

- Cadre en aluminium extrudé

DONNÉES TECHNIQUES

DIMENSIONS ET POIDS

Longueur	1200 mm
Largeur	1200 mm
Hauteur	50 mm
Poids du produit	550,00 g



PANEL LOUVER SURF KIT 1200




Matériau & couleurs

Couleur du produit	Blanc
--------------------	-------

APPLICATION & MONTAGE

Source lumineuse remplaçable	Non
------------------------------	-----

TÉLÉCHARGEMENTS

Documents et certificats		Nom du document
	Instructions pour l'utilisateur / instructions de sécurité	PANEL LOUVER SURF KIT 1200
	Informations légales	PL LOUVER 600/1200/SUSP/SURF KIT
	Informations légales	Informationstext 18 Abs 4 ElektroG

DONNÉES LOGISTIQUES

Code produit	Unité d'emballage (Pièces/Unité)	Dimensions (longueur x largeur x hauteur)	Poids approximatif	' Volume
4099854155420	Etui carton fermé 1	1,205 mm x 35 mm x 56 mm	641.00 g	2.36 dm³
4099854155437	Carton de regroupement 20	1,225 mm x 195 mm x 245 mm	13680.00 g	58.52 dm³

Le code produit mentionné décrit la petite quantité d'unité qui peut être commandée. Une unité peut contenir un ou plusieurs produits. Lorsque vous passez la commande, merci de bien vouloir entrer une unité ou un multiple d'une unité.

**AVERTISSEMENT**

Sous réserve de modifications. Sauf erreur ou omission. Veuillez à toujours utiliser la version la plus récente.