

FICHE PRODUIT

SMART+ WIFI Eclipse 50cm RGB + W

Smart+ Eclipse Pathway Multicolor | Outdoor Smart Eclipse Pathway en acier inoxydable



Zones d'application

- Éclairage général
- Utilisation en extérieur (IP44)
- Jardins
- Patios, balcons

Avantages du produit

- Installation facile et rapide
- Éclairage coloré de jardin avec des options de contrôle intelligentes
- Matériaux de qualité
- Utilise plusieurs couleurs ainsi que du blanc froid et chaud pour des scénarios d'éclairage flexibles
- Combine éclairage fonctionnel général et éclairage d'ambiance

Caractéristiques du produit

- Contrôlable via l'application LEDVANCE SMART+ (avec Android 8.0 ou iOS 14.0 minimum)
- Contrôlable via la commande vocale disponible sur Assistant Google ou Amazon Alexa
- Contrôle des couleurs RGB, env. 16 millions d'options de couleur réglable
- Gradable
- Température de couleur : 3 000 K (blanc chaud)
- Protocole réseau : WiFi
- Type de protection : IP44



DONNÉES TECHNIQUES

DONNÉES ÉLECTRIQUES

Puissance nominale	10,00 W
Tension nominale	220...240 V
Fréquence du réseau	50...60 Hz
Intensité nominale	70,000 mA
Facteur de puissance λ	> 0,60
Classe de protection	I

Données photométriques

Flux lumineux	250 lm
Flux lumineux total des sources lumineuses confinées	850 lm
Efficacité lumineuse	25 lm/W
Temp. de couleur	3000 K
Teinte de couleur (désignation)	Blanc chaud / RVB
Ra Indice de rendu des couleurs	≥80
Ecart-type de correspondance de couleur	≤6 sdcn
Indice du papillotement (PstLM)	-
Indice de l'effet stroboscopique (SVM)	-
Groupe de sécurité photobiologique EN62778	RG0
Angle de rayonnement	330 °

DIMENSIONS ET POIDS

Diamètre	150,00 mm
Hauteur	500,00 mm
Poids du produit	1710,00 g



SMART OUTD WIFI ECLIPSE 50CM
RGBW

Matériau & couleurs

Couleur du produit	Argent
Couleur du teinte	Argent
Matériau de corps	Stainless steel
Test au fil incand. selon CEI 60695-2-12	650 °C
Teneur en mercure	0.0 mg

APPLICATION & MONTAGE

Plage de température ambiante	-20...+40 °C
Type de connexion	Bornier, 3-Pôles (L, N, PE)
Type de protection	IP44
Gradable	Oui
Type of dimming [GMS]	Wifi
Montage	Standing
Application	Extérieur
Avec source de lumière	Oui

Durée de vie

Durée de vie L70/B50 @ 25 °C	25000 h
Nombre de cycles de commutation	12500

CERTIFICATS ET NORMES

Normes	CE / UKCA
Résistance aux chocs de balle	Non
Module LED remplaçable	Non remplaçable

DONNÉES SUPPLÉMENTAIRES SUR LE PRODUIT

Notes bas de page util. uniquem. produit	Réinitialisez les paramètres par défaut en allumant le produit pendant trois secondes et en l'éteignant pendant trois secondes et en répétant cette opération cinq fois.
--	--

ÉQUIPEMENT / ACCESSOIRES






- Pour le contrôle via l'application LEDVANCE SMART+, un smartphone ou une tablette est requis (avec Android 8.0 ou iOS 14.0 minimum)
- Le contrôle via l'application ou le contrôle vocal nécessite un système compatible Smart Home
- Vis de montage et chevilles incluses
- Bloc d'alimentation inclus

Conseils de sécurité

- Tous les branchements électriques doivent être effectués par une personne qualifiée.

- Attention, risque de choc électrique.
- Produit de classe de protection I. Toutes les pièces métalliques conductrices d'électricité du boîtier qui peuvent absorber une tension pendant le fonctionnement ou pendant la maintenance en cas de défaut doivent être reliées en permanence au conducteur de protection.
- Vérifiez l'adéquation du mur et du plafond. En cas de doute, demandez conseil à un professionnel.

TÉLÉCHARGEMENTS

Documents et certificats		Nom du document
	Instructions pour l'utilisateur / instructions de sécurité	ECLIPSE
	Déclarations de conformité	SMART OUTD WIFI RGBW
	Déclarations de conformité UKCA	SMART OUTD WIFI RGBW
	Déclarations de conformité UKCA	SMART OUTD WIFI
	EU Data Act	SMART WiFi Lamps and Luminaires

DONNÉES LOGISTIQUES

Code produit	Unité d'emballage (Pièces/Unité)	Dimensions (longueur x largeur x hauteur)	Poids approximatif	' Volume
4058075763302	Etui carton fermé 1	155 mm x 155 mm x 520 mm	1953.00 g	12.49 dm ³
4058075763319	Carton de regroupement 2	540 mm x 330 mm x 175 mm	4665.00 g	31.19 dm ³

Le code produit mentionné décrit la petite quantité d'unité qui peut être commandée. Une unité peut contenir un ou plusieurs produits. Lorsque vous passez la commande, merci de bien vouloir entrer une unité ou un multiple d'une unité.

Références / Liens

- Plus d'informations et questions fréquemment posées (FAQ) sur www.ledvance.com/fr-fr/home-lighting/smart/faq

AVERTISSEMENT

Sous réserve de modifications. Sauf erreur ou omission. Veuillez à toujours utiliser la version la plus récente.