

# FICHE PRODUIT

## SUN@HOME Bathroom Round 300mm

Sun@Home Bathroom | Luminaires de salle de bains avec technologie d'éclairage centrée sur l'homme



### Zones d'application

- Applications intérieures
- Salles de bain (IP44)
- Espaces de vie

### Avantages du produit

- Adapte la lumière en fonction de votre Biorythme : la bonne lumière au bon moment
- Permet une meilleure concentration et productivité
- Améliore le niveau d'activité général et la vigilance pendant la journée
- Améliore le rythme et la qualité du sommeil
- Améliore le confort visuel
- Améliore la qualité de l'air domestique en réduisant les germes et les mauvaises odeurs
- Distribution lumineuse homogène
- Installation facile et rapide

### Caractéristiques du produit

- Fonction de biorythme automatisé
- LEDs innovantes à spectre complet SunLike avec IRC 95
- LEDs SunLike avec basse présence de lumière bleue
- Revêtement du luminaire innovant luttant contre les germes et les odeurs domestiques
- Contrôlable via l'application LEDVANCE SMART+ (avec Android 8.0 ou iOS 14.0 minimum)



- Contrôlable via la commande vocale disponible sur Assistant Google ou Amazon Alexa
- Température de couleur réglable via blanc Tunable White : 2 200...5 000 K
- Gradable
- Convient pour une utilisation en salle de bain (IP44)

## DONNÉES TECHNIQUES

## DONNÉES ÉLECTRIQUES

Puissance nominale	14,00 W
Tension nominale	220...240 V
Fréquence du réseau	50...60 Hz
Intensité nominale	60 mA
Courant d'appel	0,06 A
Durée courant appel T sub h50 / sub	1900 µs
Nombre maximal de luminaires par disjoncteur miniature B16	14
nombre max. de luminaires par disjoncteur C16	24
Facteur de puissance $\lambda$	$\geq 0,07$
Distorsion harmonique totale	< 20 %
Classe de protection	II
Mode d'opération	Mains voltage

## Données photométriques

Flux lumineux	460 lm
Flux lumineux total des sources lumineuses confinées	1040 lm
Efficacité lumineuse	45 lm/W
Temp. de couleur	2200...5000 K
Réglage du contrôle de référence de la source lumineuse contenue (Kelvin)	2700 K
Teinte de couleur (désignation)	Lumière blanche dynamique
Ra Indice de rendu des couleurs	> 95
Ecart-type de correspondance de couleur	< 6 sdcn
Indice du papillotement (PstLM)	<1
Indice de l'effet stroboscopique (SVM)	<0.4
Groupe de sécurité photobiologique EN62778	RG0
Groupe de sécurité photobiologique EN62471	RG0
Angle de rayonnement	110 °

## DIMENSIONS ET POIDS

Longueur	305,00 mm
Largeur	102,00 mm
Hauteur	112,00 mm
Poids du produit	750,00 g



SUNATHOME BATHROOM ROUND

Matériau & couleurs

Couleur du produit	Argent
Couleur du teinte	Argent
Matériau de corps	Metal
Test au fil incand. selon CEI 60695-2-12	650 °C
Teneur en mercure	0.0 mg

APPLICATION & MONTAGE

Plage de température ambiante	-20...+40 °C
Type de connexion	Bornier à 2 broches
Type de protection	IP44
Gradable	Oui
Type of dimming [GMS]	Wifi
Montage	Surface
Emplacement montage	Mur / Plafond
Application	Indoor
Avec source de lumière	Oui

Durée de vie

Durée de vie L70/B50 @ 25 °C	30000 h
Nombre de cycles de commutation	15000

CERTIFICATS ET NORMES

Normes	CE / UKCA
Température de surface limitée	Non
Résistance aux chocs de balle	Non
Module LED remplaçable	Non remplaçable

DONNÉES SUPPLÉMENTAIRES SUR LE PRODUIT

Notes bas de page util. uniquem. produit	Réinitialisez les paramètres par défaut en allumant le produit pendant trois secondes et en l'éteignant pendant trois secondes et en répétant cette opération cinq fois.
--	--





ÉQUIPEMENT / ACCESSOIRES

- Accessoires de montage et de connexion complets fournis
- Le contrôle via l'application ou le contrôle vocal nécessite un système compatible Smart Home
- Pour le contrôle via l'application LEDVANCE SMART+, un smartphone ou une tablette est requis (avec Android 8.0 ou iOS 14.0 minimum)

Conseils de sécurité

- Tous les branchements électriques doivent être effectués par une personne qualifiée.
- Attention, risque de choc électrique.
- Vérifiez l'adéquation du mur et du plafond. En cas de doute, demandez conseil à un professionnel.

TÉLÉCHARGEMENTS

Documents et certificats		Nom du document
	Instructions pour l'utilisateur / instructions de sécurité	UI SUN@HOME BATHROOM ROUND
	Déclarations de conformité	SUNATHOME BATHROOM ROUND
	Déclarations de conformité UKCA	SUNATHOME
	EU Data Act	SMART WiFi Lamps and Luminaires

DONNÉES LOGISTIQUES

Code produit	Unité d'emballage (Pièces/Unité)	Dimensions (longueur x largeur x hauteur)	Poids approximatif	' Volume
4058075750630	Etui carton fermé 1	122 mm x 352 mm x 133 mm	899.00 g	5.71 dm³
4058075750647	Carton de regroupement 8	507 mm x 285 mm x 378 mm	8019.00 g	54.62 dm³

Le code produit mentionné décrit la petite quantité d'unité qui peut être commandée. Une unité peut contenir un ou plusieurs produits. Lorsque vous passez la commande, merci de bien vouloir entrer une unité ou un multiple d'une unité.

Références / Liens

- Plus d'informations et questions fréquemment posées (FAQ) sur [www.ledvance.com/fr-fr/home-lighting/smart/faq](http://www.ledvance.com/fr-fr/home-lighting/smart/faq)

---

## AVERTISSEMENT

Sous réserve de modifications. Sauf erreur ou omission. Veuillez à toujours utiliser la version la plus récente.