

TUOTESELOSTE

ENDURA Classic Beam Gap Wall UpDown GU10

ENDURA® BEAM | Perinteiset valaisimet GU10-lampunpitimellä ja ylös ja alas suunnatulla valolla



Käyttökohteet

- Rakennusten julkisivut
- Sisäänkäyntivalaistus
- Terrassit, parvekkeet
- Kävelytievalaistus
- Aiotiet

Tuote-edut

- Muunneltavissa vaihdettavien GU10-kantaisten lampujen ansiosta
- Helppo ja nopea asennus

Tuoteominaisuudet

- Epäsuora valaistus
- Valaisinrungon materiaali: alumiini
- Rungon väri: RAL 7016
- Suojauksen tyyppi: IP44



TEKNISET TIEDOT

SÄHKÖTEKNISET TIEDOT

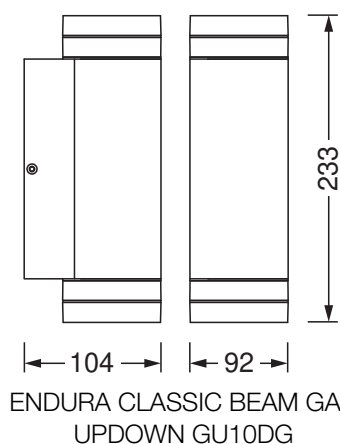
Nimellisjännite	220...240 V
Verkkotaajuus	50...60 Hz
Iskunkestävyysluokka	I
Toimintatapa	Verkkojännite

Fotometriset tiedot

Fotometrinen turvallisuusluokka (EN62778)	RG1
Fotometrinen turvallisuusluokka (EN62471)	RG0

MITAT JA PAINO

Pituus	104,00 mm
Leveys	92,00 mm
Korkeus	233,00 mm
Tuotteen paino	844,00 g



MATERIAALIT & VÄRIT

Tuotteen väri	Tummanharmaa
Rungon väri	Tummanharmaa
Rungon materiaali	Aluminum
Kuvun/heijastimen materiaali	Lasi
Elohopean määrä	0.0 mg

KÄYTTÖ & KIINNITYS

Kytkentätapa	Liitin, 3-napainen (L, N, PE)
Kotelointiluokka	IP44
IK-luokka (iskunkestävyys) [PIM]	IK03
Himmennettävä	Ei
Kiinnitystapa	Pinta
Asennuspaikka	Seinään
Käyttöympäristö	Ulkokäyttöön
Mukana valonlähde	Ei
Vaihdeettava valonlähde	Ei
Lampunpitimen tyyppi	GU10

TURVAVALAISTUS

Turvavalaistuksen toimintatapa	Vain turvavalo
Valovirta normaalissa käyttötilassa	-
Valovirta turvavalaistustilassa	-

SERTIFIKAATIT JA STANDARDIT

Standardit	CE / EAC / UKCA
D-merkintä, rajoitettu pintalämpötila	Ei

MUUT LISÄTIEDOT

Tuotehuomautus	Lampun enimmäisteho: 2 x 35 W
Valonlähteiden lukumäärä	1





Tekniset varusteet

- Sisältää kaikki asennus- ja kiinnitystarvikkeet
- Valonlähde ei sisälly toimitukseen

Turvallisuustiedot

- Kaikki sähköliitännät on tehtävä ammattilaisen toimesta.
- Varoitus, sähköiskun vaara.
- Suojausluokan I tuote. Kaikki sähköä johtavat metalliset kotelon osat, jotka voivat ottaa vastaan jännitettä käytön tai huollon aikana vian sattuessa, on kytkettävä jatkuvasti suojavaadoitusjohtimeen.

LATAUKSET

Dokumentit ja sertifiikatit	Dokumentin nimi
 Käyttöohje / turvallisuusohjeet	ENDURA CLASSIC
 Lakitiedot	Legal insert I-Outdoor
 Vaatimustenmukaisuusvakuutukset	
 Vaatimustenmukaisuusvakuutukset UKCA	Fixed LUM without EMC

LOGISTISET TIEDOT

Tuotekoodi	Pakkausyksikkö (kpl/yksikkö)	Mitat (pituus x leveys x korkeus)	Kokonaispaino	Lukumäärä
4058075554559	Yksikköpakkaus 1	100 mm x 110 mm x 240 mm	914.00 g	2.64 dm ³
4058075554566	Kuljetuslaatikko 4	245 mm x 220 mm x 265 mm	4025.00 g	14.28 dm ³

Mainittu tuotekoodi kertoo pienimmän tilattavissa olevan tuotemäärän. Yksi toimitusyksikkö voi sisältää yhden tai useampia tuotteita. Kun teet tilausta, ilmoita määräksi yksi tai useampi toimitusyksikkö.

VASTUUVAPAUSLAUSEKE

Tietoja voidaan muuttaa ilman eri ilmoitusta. Virheet ja puutteet ovat mahdollisia. Muista aina käyttää uusinta julkaisua.