

PRODUKTDATENBLATT

DULUX D/E 26 W/830

OSRAM DULUX® D/E | KLLni, 2 Rohre, mit 4pol. Stecksockel zum Betrieb am EVG



Anwendungsgebiete

- Büros, öffentliche Einrichtungen
- Geschäfte
- Supermärkte und Warenhäuser
- Hotels, Restaurants
- Industrie

Produktvorteile

- Verbesserte Wartung

Produkteigenschaften

- Good color rendering index
- Dimmbar (3...100 %)
- Kurze und kompakte Stecksockellampe in 2-Rohr-Technik
- Einseitiger 4-Stift-Stecksockel G24q



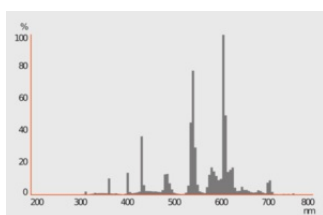
TECHNISCHE DATEN

Elektrische Daten

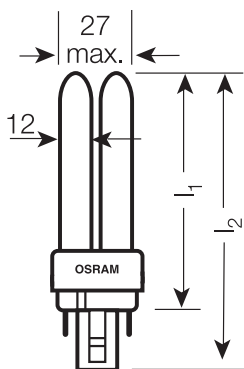
Nennleistung	26 W
Bemessungsleistung	26.90 W
Nennspannung	105 V
Nennstrom	0,33 A

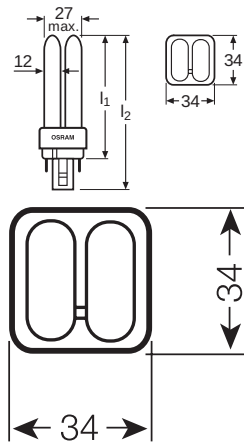
Photometrische Daten

Lichtstrom	1750 lm
Lichtausbeute	65 lm/W
Lichtfarbe (Bezeichnung)	LUMILUX Warm White
Farbtemperatur	3000 K
Farbwiedergabeindex Ra	≥ 80
Lichtfarbe	830



Maße & Gewicht





Gesamtlänge	164.50 mm
Länge mit Sockel jedoch ohne Sockelstift	149,00 mm
Durchmesser	12 mm
Rohrdurchmesser	12 mm
Produktgewicht	41,5 g

Temperaturen & Betriebsbedingungen

Umgebungstemperaturbereich	-5...+40 °C
----------------------------	-------------

Lebensdauer

Nennlebensdauer	20000 h
Nutzlebensdauer	13000 h

Zusätzliche Produktdaten

Sockel (Normbezeichnung)	G24q-3
Quecksilbergehalt der Lampe	1.6 mg

Einsatzmöglichkeiten

Dimmbar	Ja
---------	----

Zertifikate & Standards

Energieeffizienzklasse	G
Energieverbrauch	27.00 kWh/1000h

Länderspezifische Informationen

ILCOS	FSQH-26/830-/P/-G24q-3
-------	------------------------

Bestellnummer	DULUX D/E 26W/8
---------------	-----------------

Daten gemäß der Verordnung zur Energieverbrauchskennzeichnung EU 2019/2015

Verwendete Beleuchtungstechnologie	CFLNI
Ungebündeltes oder gebündeltes Licht	NDLS
Netzspannung / Nicht direkt an die Netzspannung angeschlossen	NMLS
Sockel der Lichtquelle (oder anderes el. Schnittstelle)	G24q-3
Vernetzte Lichtquelle (CLS)	Nein
Farblich abstimmbare Lichtquelle	Nein
Hülle	Nein
Lichtquelle mit hoher Leuchtdichte	Nein
Blendschutzschild	Nein
Ähnliche Farbtemperatur	SINGLE_VALUE
Angabe, ob äquivalente Leistungsaufnahme	Nein
Länge	164.50 mm
Höhe	12 mm
Breite	12 mm
Farbwertanteil x	0,440
Farbwertanteil y	0,403
Halbwertswinkel	SPHERE_360
EPREL ID	546450
Model number	AC34225


TECHNISCHE AUSSTATTUNG

- Geeignet für den Betrieb an elektronischen Vorschaltgeräten

Sicherheitshinweise

- Im Falle eines Lampenbruchs: www.ledvance.de/lampenbruch

DOWNLOADS

DOWNLOADS	
	Declarations of conformity EC Declaration of Conformity - 2021 9C1-4077878-EN-00 - DULUX D

VERPACKUNGSMFORMATIONEN

EAN	Verpackungseinheit (Stück pro Einheit)	Abmessungen (Länge x Breite x Höhe)	Bruttogewicht	Volumen
4050300327235	Faltschachtel 1	179 mm x 36 mm x 49 mm	59.00 g	0.32 dm ³
4050300327242	Versandschachtel 10	152 mm x 186 mm x 129 mm	665.00 g	3.65 dm ³

Die genannten Produktnummern beschreiben die kleinste bestellbare Mengeneinheit. Eine Versandeinheit kann mehrere Einzelprodukte beinhalten. Als Bestellmenge verwenden Sie bitte das Ein- oder Mehrfache einer Versandeinheit.

Haftungsausschluss

Änderungen und Irrtümer vorbehalten. Vergewissern Sie sich, dass Sie immer den neuesten Stand verwenden.