

PRODUKTDATENBLATT

LED Star Classic A 60 Filament 6.5W 865 Clear E27

LED Retrofit CLASSIC A | LED-Lampen, klassische Kolbenform



Anwendungsgebiete

- Ideal für dekorative Einbauten
- Anwendungen im Haushalt
- Allgemeinbeleuchtung
- Einsatz im Außenbereich nur in geeigneten Außenleuchten

Produktvorteile

- Lampen mit innovativer LED-"Filament"-Technologie
- Design, Abmessungen, Lichtstrom vergleichbar mit einer Glüh- oder Halogenlampe
- Geringerer Energieverbrauch als Glüh- oder Halogenlampen
- Keine UV- und IR-nahen Anteile im Lichtstrahl
- Sofort 100 % Licht, keine Aufwärmzeit

Produkteigenschaften

- Professionelle LED-Lampen für Netzspannung
- Nicht dimmbar



- Lebensdauer bis zu 15.000 h
- Ausstrahlungswinkel: bis zu 300°
- Lampe aus Glas
- Gute Lichtqualität; Farbwiedergabeindex $R_a \geq 80$; konstanter Farbort

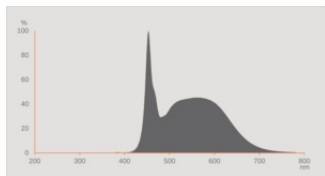
TECHNISCHE DATEN

Elektrische Daten

Nennleistung	6,5 W
Bemessungsleistung	6.50 W
Nennspannung	220...240 V
Betriebsart	Netzspannung
Leistungsaufnahme der herkömml. Lampe	60 W
Nennstrom	38 mA
Stromart	Wechselstrom (AC)
Einschaltstrom	0.1 A
Betriebsfrequenz	50/60 Hz
Netzfrequenz	50/60 Hz
Max. Anzahl Lampen an LS-Schalter B10 A	789
Max. Anzahl Lampen an LS-Schalter B16 A	1263
Oberschwingungsgehalt	90 %
Netzleistungsfaktor λ	> 0,50

Photometrische Daten

Lichtstrom	806 lm
Lichtausbeute	124 lm/W
Lichtstromerhalt am Ende der Nennlebensdauer	0.93
Lichtfarbe (Bezeichnung)	Kaltes Tageslicht
Farbtemperatur	6500 K
Farbwiedergabeindex Ra	80
Lichtfarbe	865
Standardabweichung des Farbabgleichs	≤6 sdc _m
Bemessungs-LLMF bei 6.000 h	0.80
Flimmer-Messgröße (Pst LM)	≤1.0
Messgröße für Stroboskop-Effekte (SVM)	≤0.4



EPREL data spectral diagram PROF LEDr 6500K

Lichttechnische Daten

Ausstrahlungswinkel	300 °
Aufwärmzeit (60 %)	< 0.50 s
Startzeit	< 0.5 s

Maße & Gewicht

Gesamtlänge	105.00 mm
Durchmesser	60,00 mm
Maximaler Durchmesser	60 mm
Produktgewicht	31,00 g

Temperaturen & Betriebsbedingungen

Umgebungstemperaturbereich	-20...+40 °C
Maximale Temperatur am Messpunkt tc	70 °C

Lebensdauer

Lebensdauer L70/B50 bei 25 °C	15000 h
Anzahl der Schaltzyklen	100000
Lichtstromerhalt am Ende der Wartung	0.93
Bem.-Lampenüberlebensfaktor bei 6.000 h	≥ 0.90

Zusätzliche Produktdaten

Sockel (Normbezeichnung)	E27
Quecksilbergehalt der Lampe	0.0 mg

Quecksilberfrei	Ja
Bauform / Ausführung	klar
Anmerkung zum Produkt	Alle technischen Parameter gelten für die ganze Lampe / Aufgrund des komplexen Herstellungsprozesses von Leuchtdioden stellen die angegebenen typischen Werte der technischen LED-Parameter nur rein statistische Größen dar, die nicht notwendigerweise den tatsächlichen technischen Parametern jedes einzelnen Produkts, das vom typischen Wert abweichen kann, entsprechen

Einsatzmöglichkeiten

Dimmbar	Nein
---------	------

Zertifikate & Standards

Energieeffizienzklasse	E 1)
Energieverbrauch	7.00 kWh/1000h
Schutzart	IP20
Normen	CE / UKCA
Photobiologische Risikogruppe gemäß EN62778	RG1

1) Energieeffizienzklasse auf einer Skala von A (höchste Effizienz) bis G (niedrigste Effizienz)

Länderspezifische Informationen

Bestellnummer	LEDSCLA60 6,5W/
---------------	-----------------

LOGISTISCHE DATEN

Lagertemperaturbereich	-20...+80 °C
------------------------	--------------

Daten gemäß der Verordnung zur Energieverbrauchskennzeichnung EU 2019/2015




Verwendete Beleuchtungstechnologie	LED
Ungebündeltes oder gebündeltes Licht	NDLS
Netzspannung / Nicht direkt an die Netzspannung angeschlossen	MLS
Sockel der Lichtquelle (oder anderes el. Schnittstelle)	E27
Vernetzte Lichtquelle (CLS)	Nein
Farblich abstimmbare Lichtquelle	Nein
Hülle	Nein
Lichtquelle mit hoher Leuchtdichte	Nein
Blendschutzschild	Nein
Ähnliche Farbtemperatur	SINGLE_VALUE
Leistungsaufnahme im Bereitschaftszustand	not applicable
Leistungsaufnahme im vernetzten Bereitschaftsbetrieb	not applicable

Angabe, ob äquivalente Leistungsaufnahme	Ja
Länge	105,00 mm
Höhe	60.00 mm
Breite	60.00 mm
Farbwertanteil x	0.313
Farbwertanteil y	0.337
Wert des R9-Farbwiedergabeindex	>0
Halbwertswinkelentsprechung	SPHERE_360
Lebensdauerfaktor	0.90
Verschiebungsfaktor	≥0.5
LED Lichtquelle ersetzt eine Leuchtstofflichtquelle	Nein
EPREL ID	1403101,523233,1361336
Model number	AC32420,AC45211,AC25957

Sicherheitshinweise

- Lampe nicht berühren, wenn sie beschädigt ist.
- Betrieb mit defektem Außenkolben nicht zulässig.

DOWNLOADS

Dokumente und Zertifikate		Name des Dokuments
	Konformitätserklärung	LED lamps CLA,B,G,P
	Konformitätserklärung	LED CLASSIC
Fotometrische und lichttechnische Planungsdateien		Name des Dokuments
	Spektrale Leistungsverteilung	EPREL data spectral diagram PROF LEDr 6500K

VERPACKUNGSINFORMATIONEN

EAN	Verpackungseinheit (Stück pro Einheit)	Abmessungen (Länge x Breite x Höhe)	Bruttogewicht	Volumen
4058075466036	Faltschachtel 1	60 mm x 60 mm x 145 mm	46.00 g	0.52 dm ³
4058075605756	Versandschachtel 6	202 mm x 134 mm x 120 mm	340.00 g	3.25 dm ³

Die genannten Produktnummern beschreiben die kleinste bestellbare Mengeneinheit. Eine Versandeinheit kann mehrere Einzelprodukte beinhalten. Als Bestellmenge verwenden Sie bitte das Ein- oder Mehrfache einer Versandeinheit.

Haftungsausschluss

Änderungen und Irrtümer vorbehalten. Vergewissern Sie sich, dass Sie immer den neuesten Stand verwenden.