

PRODUKTDATENBLATT

LED Base Classic A 100 13W 840 Frosted E27

LED BASE CLASSIC A | LED-Lampen, klassische Kolbenform



Anwendungsgebiete

- Anwendungen im Haushalt
- Allgemeinbeleuchtung
- Einsatz im Außenbereich nur in geeigneten Außenleuchten

Produktvorteile

- Geringerer Energieverbrauch als Glüh- oder Halogenlampen
- Stoß- und vibrationsfest dank LED-Technologie
- Keine UV- und IR-nahen Anteile im Lichtstrahl
- Sofort 100 % Licht, keine Aufwärmzeit
- Einfacher Austausch von Standardglühlampen
- Geringere Wärmeentwicklung (gegenüber dem Standardreferenzprodukt)

Produkteigenschaften

- Professionelle LED-Lampen für Netzspannung
- Nicht dimmbar
- Sockel: E27, B22d
- Quecksilberfreie Lampen



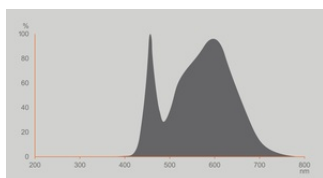
TECHNISCHE DATEN

Elektrische Daten

Nennleistung	13 W
Bemessungsleistung	13.00 W
Nennspannung	220...240 V
Betriebsart	Netzspannung
Leistungsaufnahme der herkömml. Lampe	100 W
Nennstrom	95 mA
Stromart	Wechselstrom (AC)
Einschaltstrom	3.66 A
Betriebsfrequenz	50...60 Hz
Netzfrequenz	50...60 Hz
Max. Anzahl Lampen an LS-Schalter B10 A	84
Max. Anzahl Lampen an LS-Schalter B16 A	134
Oberschwingungsgehalt	117.3 %
Netzleistungsfaktor λ	0,62

Photometrische Daten

Lichtstrom	1521 lm
Lichtausbeute	117 lm/W
Lichtstromerhalt am Ende der Nennlebensdauer	0.93
Lichtfarbe (Bezeichnung)	Kalt weiß
Farbtemperatur	4000 K
Farbwiedergabeindex Ra	80
Lichtfarbe	840
Standardabweichung des Farbabgleichs	≤6 sdcn
Flimmer-Messgröße (Pst LM)	1.0
Messgröße für Stroboskop-Effekte (SVM)	0.4



EPREL Data Spectral Diagram LEDr
_4000K

Lichttechnische Daten

Ausstrahlungswinkel	150 °
Aufwärmzeit (60 %)	0.50 s
Startzeit	< 0.5 s

Maße & Gewicht

Gesamtlänge	118.00 mm
Durchmesser	60,00 mm
Maximaler Durchmesser	60 mm
Produktgewicht	32,00 g

Temperaturen & Betriebsbedingungen

Umgebungstemperaturbereich	-20...+40 °C
Maximale Temperatur am Messpunkt tc	95 °C

Lebensdauer

Lebensdauer L70/B50 bei 25 °C	10000 h
Anzahl der Schaltzyklen	100000
Lichtstromerhalt am Ende der Wartung	0.93

Zusätzliche Produktdaten

Sockel (Normbezeichnung)	E27
Quecksilbergehalt der Lampe	0.0 mg
Quecksilberfrei	Ja
Bauform / Ausführung	Matt
Anmerkung zum Produkt	Alle technischen Parameter gelten für die ganze Lampe / Aufgrund des komplexen Herstellungsprozesses von Leuchtdioden stellen die angegebenen typischen Werte der technischen LED-Parameter nur rein statistische Größen dar, die nicht notwendigerweise den tatsächlichen technischen Parametern jedes einzelnen Produkts, das vom typischen Wert abweichen kann, entsprechen

Einsatzmöglichkeiten

Dimmbar	Nein
---------	------

Zertifikate & Standards

Energieeffizienzklasse	E ¹⁾
Energieverbrauch	13.00 kWh/1000h
Schutzart	IP20
Normen	CE / UKCA / EAC
Photobiologische Risikogruppe gemäß EN62778	RG1

¹⁾ Energieeffizienzklasse auf einer Skala von A (höchste Effizienz) bis G (niedrigste Effizienz)

Länderspezifische Informationen

ILCOS	DRAA/F-14/840-220-240-E27-60
Bestellnummer	BASECLA100 13W/

LOGISTISCHE DATEN

Lagertemperaturbereich	-20...+80 °C
------------------------	--------------

Daten gemäß der Verordnung zur Energieverbrauchskennzeichnung EU 2019/2015






Verwendete Beleuchtungstechnologie	LED
Ungebündeltes oder gebündeltes Licht	NDLS
Netzspannung / Nicht direkt an die Netzspannung angeschlossen	MLS
Sockel der Lichtquelle (oder anderes el. Schnittstelle)	E27
Vernetzte Lichtquelle (CLS)	Nein
Farblich abstimmbare Lichtquelle	Nein
Hülle	Nein
Lichtquelle mit hoher Leuchtdichte	Nein
Blendschutzschild	Nein
Ähnliche Farbtemperatur	SINGLE_VALUE
Leistungsaufnahme im Bereitschaftszustand	0.0 W
Angabe, ob äquivalente Leistungsaufnahme	Ja
Länge	118,00 mm
Höhe	60.00 mm
Breite	60.00 mm
Farbwertanteil x	0.3818
Farbwertanteil y	0.3797
Wert des R9-Farbwiedergabeindex	1
Halbwertswinkelentsprechung	SPHERE_360


Lebensdauerfaktor	0.90
Verschiebungsfaktor	0.965
LED Lichtquelle ersetzt eine Leuchtstofflichtquelle	Nein
EPREL ID	1403212,523300,1351508,1857041,2192434,2187368
Model number	AC31142,AC45006,AC24696,AC55990,AC55990,AC70646,AC69349

Sicherheitshinweise

- Lampe nicht berühren, wenn sie beschädigt ist.
- Betrieb mit defektem Außenkolben nicht zulässig.

DOWNLOADS

Dokumente und Zertifikate		Name des Dokuments
	Konformitätserklärung	Classic A_B_P 15000h FR
	Konformitätserklärung	LED CLASSIC A_P NON-DIM
	Konformitätserklärung	CE declaration lamps
	Konformitätserklärung UKCA	LED CLASSIC A_P NON-DIM
	Konformitätserklärung UKCA	UKCA Declaration lamps

Fotometrische und lichttechnische Planungsdateien		Name des Dokuments
	Spektrale Leistungsverteilung	EPREL Data Spectral Diagram LEDr _4000K

VERPACKUNGSGEOMETRIEN

EAN	Verpackungseinheit (Stück pro Einheit)	Abmessungen (Länge x Breite x Höhe)	Bruttogewicht	Volumen
4058075819559	Faltschachtel 3	61 mm x 153 mm x 153 mm	119.00 g	1.43 dm ³
4058075819566	Versandschachtel 30	315 mm x 309 mm x 132 mm	1428.00 g	12.85 dm ³

Die genannten Produktnummern beschreiben die kleinste bestellbare Mengeneinheit. Eine Versandeinheit kann mehrere Einzelprodukte beinhalten. Als Bestellmenge verwenden Sie bitte das Ein- oder Mehrfache einer Versandeinheit.

Haftungsausschluss

Änderungen und Irrtümer vorbehalten. Vergewissern Sie sich, dass Sie immer den neuesten Stand verwenden.