

PRODUKTDATENBLATT

SMART+ WiFi Spot 50 45 ° 4.9 W/2700 K GU10

SMART+ WiFi SPOT GU10 Dimmable | Reflektorform mit WiFi-Technologie



Anwendungsgebiete

- Allgemeinbeleuchtung
- Wohnräume
- Gewerbe (Hotels, Bars, Boutiquen usw.)
- Einsatz im Außenbereich nur in geeigneten Außenleuchten

Produktvorteile

- Drahtlose Steuerung über App
- Einfache Installation und Nutzung
- Enthält kein Quecksilber
- Geringerer Energieverbrauch als Glüh- oder Halogenlampen

Produkteigenschaften

- Steuerbar über LEDVANCE SMART+ App (mit mindestens Android™ 8.0 oder iOS 14.0)
- Steuerung über Google Assistant oder Amazon Alexa möglich
- Netzwerkprotokoll: WiFi
- Dimmbar
- Lebensdauer: bis zu 20.000 h



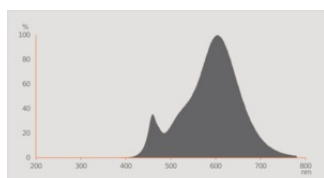
TECHNISCHE DATEN

Elektrische Daten

Nennleistung	4,9 W
Bemessungsleistung	4.90 W
Nennspannung	230 V
Nennstrom	45 mA
Betriebsfrequenz	50...60 Hz
Netzfrequenz	50...60 Hz
Netzleistungsfaktor λ	> 0,5
Leistungsaufnahme der herkömml. Lampe	50 W
Betriebsart	Netzspannung

Photometrische Daten

Lichtfarbe (Bezeichnung)	Warm weiß
Lichtstromerhalt am Ende der Nennlebensdauer	0.70
Standardabweichung des Farbabweichs	≤ 6 sdc _m
Nennlichtstrom	350 lm
Lichtstrom	350 lm
Lichtausbeute	71 lm/W
Lichtstärke	461 cd
Einstellbare Farbtemperatur	2700 K
Farbtemperatur	2700 K
Farbwiedergabeindex Ra	80
Flimmer-Messgröße (Pst LM)	1.0
Messgröße für Stroboskop-Effekte (SVM)	0.4

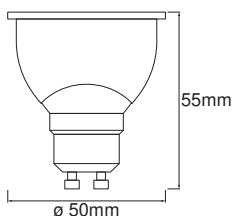


Everlight 67-23ST KKE 2700K

Lichttechnische Daten

Ausstrahlungswinkel	45 °
Startzeit	< 0.5 s
Aufwärmzeit (60 %)	< 0.50 s

Maße & Gewicht



Produktgewicht	53,00 g
Durchmesser	50,00 mm
Maximaler Durchmesser	50 mm
Länge	52,00 mm
Breite	50.00 mm
Höhe	50.00 mm
Außenkolben [PICOS]	PAR51

Lebensdauer

Anzahl der Schaltzyklen	100000
Nennlebensdauer	20000 h
Lichtstromerhalt am Ende der Wartung	0.70

Farben & Materialien

Produktfarbe	klar
Gehäusefarbe	Transparent

Temperaturen & Betriebsbedingungen

Umgebungstemperaturbereich	-20...+40 °C
----------------------------	--------------

Zusätzliche Produktdaten

Quecksilberfrei	Ja
-----------------	----

Anmerkung zum Produkt	Alle technischen Parameter gelten für die ganze Lampe / Aufgrund des komplexen Herstellungsprozesses von Leuchtdioden stellen die angegebenen typischen Werte der technischen LED-Parameter nur rein statistische Größen dar, die nicht notwendigerweise den tatsächlichen technischen Parametern jedes einzelnen Produkts, das vom typischen Wert abweichen kann, entsprechen
Sockel (Normbezeichnung)	GU10

Einsatzmöglichkeiten

Dimmbar	Ja ¹⁾
Kompatible Smart-Home-Technologie	Google Home / Amazon Alexa

¹⁾ Via App

Zertifikate & Standards

Energieeffizienzklasse	G ¹⁾
Energieverbrauch	5.00 kWh/1000h
Normen	CE
Schutzart	IP20

¹⁾ Energieeffizienzklasse auf einer Skala von A (höchste Effizienz) bis G (niedrigste Effizienz)

Daten gemäß der Verordnung zur Energieverbrauchskennzeichnung EU 2019/2015

Verwendete Beleuchtungstechnologie	LED
Ungebündeltes oder gebündeltes Licht	DLS
Netzspannung / Nicht direkt an die Netzspannung angeschlossen	MLS
Sockel der Lichtquelle (oder anderes el. Schnittstelle)	GU10
Vernetzte Lichtquelle (CLS)	Ja
Farblich abstimmbare Lichtquelle	Nein
Hülle	Nein
Lichtquelle mit hoher Leuchtdichte	Nein
Blendschutzschild	Nein
Ähnliche Farbtemperatur	SINGLE_VALUE
Leistungsaufnahme im Bereitschaftszustand	0.50
Leistungsaufnahme im vernetzten Bereitschaftsbetrieb	0.50
Angabe, ob äquivalente Leistungsaufnahme	Ja
Farbwertanteil x	0.464
Farbwertanteil y	0.422
Wert des R9-Farbwiedergabeindex	0.00

Halbwertswinkelentsprechung	NARROW_CONE_90
Lebensdauerfaktor	0,90
Verschiebungsfaktor	0.50
LED Lichtquelle ersetzt eine Leuchtstofflichtquelle	Nein
EPREL ID	1403142,528212
Model number	AC33925,AC27519,AC33925




TECHNISCHE AUSSTATTUNG


- Für die Steuerung mit der LEDVANCE SMART+ App wird ein Handy oder Tablet (mit Minimum Android 8.0 oder iOS 14.0) benötigt

Sicherheitshinweise

- Lampe nicht berühren, wenn sie beschädigt ist.
- Betrieb mit defektem Außenkolben nicht zulässig.

DOWNLOADS

Dokumente und Zertifikate	Name des Dokuments
 Ausführliche Installationshinweise	SH Insert WIFI StartUpG Lamps DIM LDV
 Konformitätserklärung	EC Declaration of Conformity SMART+ WIFI PAR16 R50 R63 HS
 EU Data Act	SMART WiFi Lamps and Luminaires

Fotometrische und lichttechnische Planungsdateien	Name des Dokuments
 Spektrale Leistungsverteilung	Everlight 67-23ST KKE 2700K

VERPACKUNGSGEOMETRIEN

EAN	Verpackungseinheit (Stück pro Einheit)	Abmessungen (Länge x Breite x Höhe)	Bruttogewicht	Volumen
4058075485655	Faltschachtel 1	61 mm x 78 mm x 96 mm	134.00 g	0.46 dm ³
4058075485662	Versandschachtel 4	173 mm x 108 mm x 141 mm	625.00 g	2.63 dm ³
4058075521452	Versandschachtel 32	359 mm x 229 mm x 303 mm	3984.00 g	24.91 dm ³

Die genannten Produktnummern beschreiben die kleinste bestellbare Mengeneinheit. Eine Versandeinheit kann mehrere Einzelprodukte beinhalten. Als Bestellmenge verwenden Sie bitte das Ein- oder Mehrfache einer Versandeinheit.

Referenzen / Verweise

- Weitere Informationen und häufig gestellte Fragen (FAQs) unter www.ledvance.com/de-de/wohnraumbeleuchtung/smart/faq
-

Haftungsausschluss

Änderungen und Irrtümer vorbehalten. Vergewissern Sie sich, dass Sie immer den neuesten Stand verwenden.