

PRODUKTDATENBLATT

Outdoor Essential 325mm 24W 830 White

Outdoor Essential | Essentials Aussen-Leuchten für einfache Anwendungszwecke



Anwendungsgebiete

- Außenbereiche
- Terrassen, Balkone
- Eingangsbeleuchtung
- Allgemeinbeleuchtung

Produktvorteile

- Einfache und schnelle Installation
- Homogene Lichtverteilung
- Dekorativer Wandstrahler

Produkteigenschaften

- Helle und funktionelle LED-Außenleuchten
- Schutzart: IP44

TECHNISCHE DATEN

Elektrische Daten

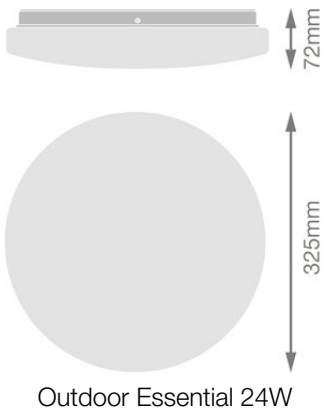
Nennleistung	24,00 W
Nennspannung	220...240 V
Netzfrequenz	50...60 Hz
Nennstrom	95,000 mA
Max. Anzahl der Leuchten Leitungsschutzschalter B16	89
Max. Anzahl der Leuchten Leitungsschutzschalter C16	112
Netzleistungsfaktor λ	> 0,5
Oberschwingungsgehalt	< 130 %
Schutzklasse	I
Betriebsart	Integrierter LED-Treiber

Photometrische Daten

Lichtstrom	1800 lm
Gesamtlichtstrom der enthaltenen Lichtquellen	2500 lm
Lichtausbeute	75 lm/W
Farbtemperatur	3000 K
Lichtfarbe (Bezeichnung)	Warm weiß
Farbwiedergabeindex Ra	> 80
Standardabweichung des Farbabgleichs	< 6 sdcm
Photobiologische Risikogruppe gemäß EN62778	RG0
Ausstrahlungswinkel	120 °

Maße & Gewicht

Durchmesser	325,00 mm
Höhe	72,00 mm
Produktgewicht	480,00 g



Materialien & Farben

Produktfarbe	Weiß
Gehäusefarbe	Weiß
Gehäusematerial	Stahl
Material Abdeckung	Polymethylmethacrylat (PMMA)
Glühdrahtprüfung nach IEC 60695-2-12	650 °C
Quecksilbergehalt der Lampe	0.0 mg

Anwendung & Installation

Umgebungstemperaturbereich	-20...40 °C
Anschlussart	Kabel, 2-polig
Schutzart	IP44
Schutzklasse IK (Stoßfestigkeitsgrad)	IK03
Dimmbar	Nein
Montageart	Anbau
Anwendungsumgebung	Außenanwendungen
Mit Leuchtmittel	Ja
Austauschbare Lichtquelleneinheit	Nein

Lebensdauer

Lebensdauer L70/B50 bei 25 °C	20000 h ¹⁾
Anzahl der Schaltzyklen	20000

¹⁾ t[h]: L70 / B50 @ 25 °C (Ta), t[h]: L80 / B10 @ 25 °C (Ta), t[h]: L90 / B10 @ 25 °C (Ta)

Zertifikate & Standards

Normen	CE / UKCA
Leuchte mit begrenzter Oberflächentemperatur "D-Zeichen"	Nein
Ballwurfsicher	Nein

Zusätzliche Produktdaten

BEG förderfähig	Nein
-----------------	------

TECHNISCHE AUSSTATTUNG





– Inklusive Montageschrauben und Dübel

Sicherheitshinweise

– Alle elektrischen Anschlüsse dürfen nur von qualifiziertem Fachpersonal ausgeführt werden.

- Vorsicht, Gefahr des elektrischen Schlages.
- Produkt der Schutzklasse I. Alle elektrisch leitfähigen, metallischen Gehäuseteile, die im Betrieb oder während der Wartung im Fehlerfall Spannung aufnehmen können, müssen durchgängig mit dem Schutzleiter verbunden sein.

DOWNLOADS

Dokumente und Zertifikate		Name des Dokuments
	Bedienungsanleitung / Sicherheitshinweise	OUTDOOR ESSENTIAL
	Rechtliche Hinweise	Safety insert G11219578
	Konformitätserklärung	Outdoor Essential
	Konformitätserklärung UKCA	Outdoor Essential

VERPACKUNGSGEOMETRIEN

EAN	Verpackungseinheit (Stück pro Einheit)	Abmessungen (Länge x Breite x Höhe)	Bruttogewicht	Volumen
4099854445361	Faltschachtel 1	80 mm x 352 mm x 356 mm	792.00 g	10.03 dm³
4099854445378	Versandschachtel 5	417 mm x 365 mm x 386 mm	3960.00 g	58.75 dm³

Die genannten Produktnummern beschreiben die kleinste bestellbare Mengeneinheit. Eine Versandeinheit kann mehrere Einzelprodukte beinhalten. Als Bestellmenge verwenden Sie bitte das Ein- oder Mehrfache einer Versandeinheit.

Haftungsausschluss

Änderungen und Irrtümer vorbehalten. Vergewissern Sie sich, dass Sie immer den neuesten Stand verwenden.