

# PRODUKTDATENBLATT

## ENDURA Style Cylinder 80cm 6W

ENDURA® Style Cylinder | Wand- und Pollerleuchten in Edelstahloptik mit indirektem Licht



---

### Anwendungsgebiete

- Außenanwendung (IP44)
- Anstrahlung von Fassaden
- Gärten, Balkone und andere Außenbereiche
- Wegebeleuchtung
- Auffahrten

---

### Produktvorteile

- Energieeffizient durch LED-Technik
- Einfache und schnelle Installation
- Langfristige Energie- und Kosteneinsparungen (Sensorversion)

---

### Produkteigenschaften

- Helle und funktionelle LED-Außenleuchten
- Gehäuse aus Polycarbonat mit Edelstahl ummantelt
- Verfügbar als Wand-, Decken- und Pollerleuchten



## TECHNISCHE DATEN

### Elektrische Daten

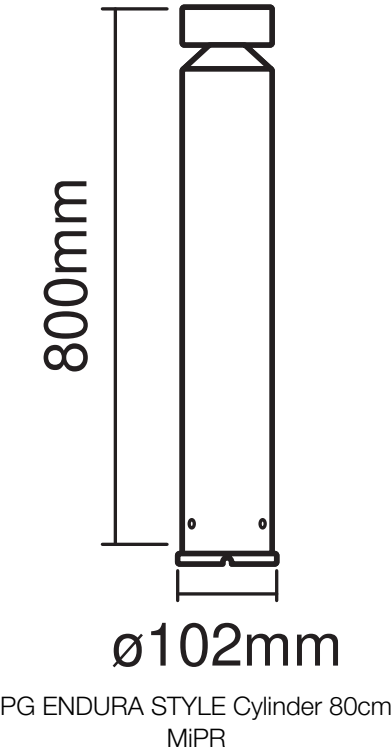
Nennleistung	6,00 W
Nennspannung	220...240 V
Netzfrequenz	50...60 Hz
Nennstrom	40,000 mA
Max. Anzahl der Leuchten Leitungsschutzschalter B16	320
Max. Anzahl der Leuchten Leitungsschutzschalter C16	320
Netzleistungsfaktor $\lambda$	> 0,5
Oberschwingungsgehalt	< 120 %
Schutzklasse	II
Betriebsart	Netzspannung

### Photometrische Daten

Lichtstrom	360 lm
Gesamtlichtstrom der enthaltenen Lichtquellen	660 lm
Lichtausbeute	60 lm/W
Farbtemperatur	3000 K
Lichtfarbe (Bezeichnung)	Warm weiß
Farbwiedergabeindex Ra	> 80
Standardabweichung des Farbabgleichs	< 6 sdcm
Flimmer-Messgröße (Pst LM)	-
Messgröße für Stroboskop-Effekte (SVM)	-
Photobiologische Risikogruppe gemäß EN62778	RG0
UGR	< 25

### Maße & Gewicht

Durchmesser	101,00 mm
Länge	102,0 mm
Breite	102,0 mm
Höhe	800,00 mm
Produktgewicht	1265,00 g



Materialien & Farben

Produktfarbe	Stahl
Gehäusefarbe	Stahl
Gehäusematerial	Edelstahl
Material Abdeckung	Polycarbonat (PC)
Quecksilbergehalt der Lampe	0.0 mg

Anwendung & Installation

Umgebungstemperaturbereich	-20...+40 °C
Lagertemperaturbereich	-20...+85 °C
Anschlussart	Schraub-Anschlussklemme
Schutzart	IP44
Dimmbar	Nein
Montageart	Anbau
Montageort	Wand
Anwendungsumgebung	Außenanwendungen
Mit Leuchtmittel	Ja

Austauschbare Lichtquelleneinheit	Nein
-----------------------------------	------

### Lebensdauer

Lebensdauer L70/B50 bei 25 °C	40000 h <sup>1)</sup>
Anzahl der Schaltzyklen	15000

<sup>1)</sup> t[h]: L70 / B50 @ 25 °C (Ta), t[h]: L80 / B10 @ 25 °C (Ta), t[h]: L90 / B10 @ 25 °C (Ta)

### Zertifikate & Standards

Normen	CE / EAC / UKCA
Leuchte mit begrenzter Oberflächentemperatur "D-Zeichen"	Nein
Austauschbare Lichtquelle (EPREL)	Nicht austauschbar

### Zusätzliche Produktdaten

Anzahl Leuchtmittel	empty
BEG förderfähig	Nein





## TECHNISCHE AUSSTATTUNG

- Vollständiges Montage- und Anschlusszubehör enthalten

### Sicherheitshinweise

- Alle elektrischen Anschlüsse dürfen nur von qualifiziertem Fachpersonal ausgeführt werden.
- Vorsicht, Gefahr des elektrischen Schlages.

## DOWNLOADS

Dokumente und Zertifikate		Name des Dokuments
	Bedienungsanleitung / Sicherheitshinweise	ENDURA STYLE CYLINDER
	Rechtliche Hinweise	Legal insert
	Konformitätserklärung	CE Declaration Endura Style Cylinder
	Konformitätserklärung UKCA	Fixed LUM

## VERPACKUNGSGEWINNUNGEN

EAN	Verpackungseinheit (Stück pro Einheit)	Abmessungen (Länge x Breite x Höhe)	Bruttogewicht	Volumen
4058075205390	Faltschachtel 1	114 mm x 114 mm x 820 mm	1515.00 g	10.66 dm <sup>3</sup>
4058075205406	Versandschachtel 2	835 mm x 125 mm x 240 mm	3451.00 g	25.05 dm <sup>3</sup>

Die genannten Produktnummern beschreiben die kleinste bestellbare Mengeneinheit. Eine Versandeinheit kann mehrere Einzelprodukte beinhalten. Als Bestellmenge verwenden Sie bitte das Ein- oder Mehrfache einer Versandeinheit.

Haftungsausschluss

Änderungen und Irrtümer vorbehalten. Vergewissern Sie sich, dass Sie immer den neuesten Stand verwenden.