

PRODUKTDATENBLATT

Lunetta Glow White

LUNETTA® Glow | Steckdosen-Nachtlicht mit indirektem weißem Licht



Anwendungsgebiete

- Kinderschlafzimmer
- Dekorative Wohnbeleuchtung
- Nur für Innenraumbeleuchtung

Produktvorteile

- Attraktives und funktionales Design
- Plug-and-Play durch EU-Stecker
- Automatisches Ein- und Ausschalten abhängig vom Tageslicht

Produkteigenschaften

- Integrierter Tag-/Nacht-Sensor
- Direkter Netzanschluss an 220...240 V
- Indirekter Lichtaustritt



TECHNISCHE DATEN

Elektrische Daten

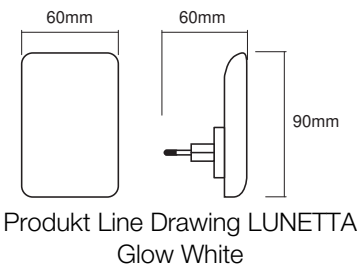
Nennleistung	0,28 W
Nennspannung	220...240 V
Netzfrequenz	50...60 Hz
Nennstrom	25,000 mA
Schutzklasse	II
Betriebsart	Netzspannung

Photometrische Daten

Lichtstrom	5 lm
Farbtemperatur	3000 K
Lichtfarbe (Bezeichnung)	Warm weiß
Farbwiedergabeindex Ra	> 80

Maße & Gewicht

Länge	60,00 mm
Breite	60,00 mm
Höhe	90,00 mm
Produktgewicht	46,00 g



Materialien & Farben

Produktfarbe	Weiß
Gehäusefarbe	Weiß
Gehäusematerial	Polycarbonat (PC)
Quecksilbergehalt der Lampe	0.0 mg

Anwendung & Installation

Umgebungstemperaturbereich	-20...+40 °C
Anschlussart	Stecker Typ C (EU)
Schutzart	IP20
Dimmbar	Nein
Montageart	Anbau
Anwendungsumgebung	Innenanwendungen
Mit Leuchtmittel	Ja
Austauschbare Lichtquelleneinheit	Nein

Lebensdauer

Lebensdauer L70/B50 bei 25 °C	25000 h ¹⁾
-------------------------------	-----------------------

¹⁾ t[h]: L70 / B50 @ 25 °C (Ta), t[h]: L80 / B10 @ 25 °C (Ta), t[h]: L90 / B10 @ 25 °C (Ta)

Sensor

Art des Sensors	Licht
Erfassungsschwelle des Tageslichtsensors	0...15 lx

Zertifikate & Standards

Normen	CE / EAC
Austauschbare Lichtquelle (EPREL)	Nicht austauschbar



Zusätzliche Produktdaten

BEG förderfähig	Nein
-----------------	------

Sicherheitshinweise

- Das Gerät ist kein Spielzeug und darf nicht unbeaufsichtigt in die Hände von Kindern gelangen oder von Kindern betrieben werden.
- Nicht geeignet zur Raumbeleuchtung im Haushalt.

DOWNLOADS

Dokumente und Zertifikate		Name des Dokuments
	Rechtliche Hinweise	Safety Insert LUNETTA
	Konformitätserklärung	CE Declaration Lunetta Shine Glow

VERPACKUNGSGEOMETRIE

EAN	Verpackungseinheit (Stück pro Einheit)	Abmessungen (Länge x Breite x Höhe)	Bruttogewicht	Volumen
4099854532139	Blase 1	60 mm x 140 mm x 195 mm	65.00 g	1.64 dm³
4099854532146	Versandschachtel 6	385 mm x 154 mm x 210 mm	564.00 g	12.45 dm³

Die genannten Produktnummern beschreiben die kleinste bestellbare Mengeneinheit. Eine Versandeinheit kann mehrere Einzelprodukte beinhalten. Als Bestellmenge verwenden Sie bitte das Ein- oder Mehrfache einer Versandeinheit.

Haftungsausschluss

Änderungen und Irrtümer vorbehalten. Vergewissern Sie sich, dass Sie immer den neuesten Stand verwenden.