

## PRODUKTDATENBLATT

### Office Line Panel Ellipse 57W 940 White

Office Line Panel Ellipse | Abgependelte dimmbare UGR <19 Bürodeckenleuchte mit Ambientbeleuchtung



#### Anwendungsgebiete

- Bürobeleuchtung
- Heimarbeitsplätze
- Innenraumanwendungen

#### Produktvorteile

- Abgependelte Montage für direktes Licht auf der Arbeitsfläche
- Integrierte Ambientbeleuchtung
- Click-DIM: Dimmen in drei Stufen durch wiederholtes Schalten
- Hoher CRI-Wert von >90 für natürliche Farben
- Dank eines UGR-Wertes von <19 erfüllt die Leuchte die Anforderungen für Bildschirmarbeitsplätze und reduziert die Belastung der Augen

#### Produkteigenschaften

- Modernes Design für Büroanwendungen
- Lebensdauer bis zu 30.000 h
- Farbtemperatur: 4.000 K



## TECHNISCHE DATEN

### Elektrische Daten

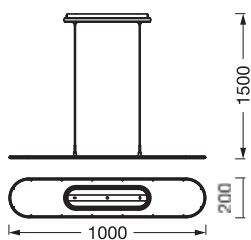
Nennleistung	57,00 W
Nennspannung	220...240 V
Netzfrequenz	50...60 Hz
Nennstrom	245,000 mA
Einschaltstromdauer T <sub>h50</sub>	28.1 µs
Max. Anzahl der Leuchten Leitungsschutzschalter B16	51
Max. Anz. Leucht. an Sicherungsaut. C10 A	32
Max. Anzahl der Leuchten Leitungsschutzschalter C16	51
Netzleistungsfaktor λ	0,9
Oberschwingungsgehalt	< 10 %
Schutzklasse	II
Betriebsart	Netzspannung

### Photometrische Daten

Lichtstrom	3000 lm
Gesamtlichtstrom der enthaltenen Lichtquellen	6336 lm
Lichtausbeute	50 lm/W
Farbtemperatur	4000 K
Lichtfarbe (Bezeichnung)	Kalt weiß
Farbwiedergabeindex Ra	> 90
Standardabweichung des Farbabweichs	≤6 sdcn
Photobiologische Risikogruppe gemäß EN62778	RG0
Ausstrahlungswinkel	102.00 °
UGR	< 19

### Maße & Gewicht

Länge	1000,00 mm
Breite	200,00 mm
Höhe	1500,00 mm
Produktgewicht	3600,00 g



OFFICE LINE PANEL ELLIPSE  
57W940D

## Materialien & Farben

Produktfarbe	Weiß
Gehäusefarbe	Weiß
Gehäusematerial	Aluminium
Material Abdeckung	Kunststoff
Glühdrahtprüfung nach IEC 60695-2-12	650 °C
Quecksilbergehalt der Lampe	0.0 mg

## Anwendung & Installation

Umgebungstemperaturbereich	-20...+40 °C
Lagertemperaturbereich	-20...+80 °C
Anschlussart	Anschlussklemme, 2-polig (L, N)
Schutzart	IP20
Schutzklasse IK (Stoßfestigkeitsgrad)	IK03
Dimmbar	Ja
Art der Dimmung	3 DIM
Montageart	Abgehängt
Mit Leuchtmittel	Ja
Austauschbare Lichtquelleneinheit	Nein

## Lebensdauer

Lebensdauer L70/B50 bei 25 °C	30000 h <sup>1)</sup>
Anzahl der Schaltzyklen	15000

<sup>1)</sup> t[h]: L70 / B50 @ 25 °C (Ta), t[h]: L80 / B10 @ 25 °C (Ta), t[h]: L90 / B10 @ 25 °C (Ta)

## Zertifikate & Standards

Normen	CE / UKCA / EAC
Leuchte mit begrenzter Oberflächentemperatur "D-Zeichen"	Nein
Austauschbare Lichtquelle (EPREL)	Nicht austauschbar

## Zusätzliche Produktdaten

BEG förderfähig	Nein
-----------------	------





## TECHNISCHE AUSSTATTUNG

- Vollständiges Montage- und Anschlusszubehör enthalten

## Sicherheitshinweise

- Alle elektrischen Anschlüsse dürfen nur von qualifiziertem Fachpersonal ausgeführt werden.
- Vorsicht, Gefahr des elektrischen Schlages.
- Prüfen Sie die Wand/Decke auf ihre Eignung. Wenn Sie unsicher sind, holen Sie professionellen Rat ein.

## DOWNLOADS

	Dokumente und Zertifikate	Name des Dokuments
	Bedienungsanleitung / Sicherheitshinweise	OFFICE LINE PANEL ELLIPSE
	Rechtliche Hinweise	Safety insert G11220441
	Konformitätserklärung	CE Declaration Office Panel LUM
	Konformitätserklärung UKCA	UKCA Declaration Office Line Panel LUM

## VERPACKUNGSGINFORMATIONEN

EAN	Verpackungseinheit (Stück pro Einheit)	Abmessungen (Länge x Breite x Höhe)	Bruttogewicht	Volumen
4099854464898	Faltschachtel 1	102 mm x 272 mm x 1,183 mm	4664.00 g	32.82 dm <sup>3</sup>
4099854464904	Versandschachtel 2	1,196 mm x 290 mm x 229 mm	10655.00 g	79.43 dm <sup>3</sup>

Die genannten Produktnummern beschreiben die kleinste bestellbare Mengeneinheit. Eine Versandeinheit kann mehrere Einzelprodukte beinhalten. Als Bestellmenge verwenden Sie bitte das Ein- oder Mehrfache einer Versandeinheit.

## Haftungsausschluss

Änderungen und Irrtümer vorbehalten. Vergewissern Sie sich, dass Sie immer den neuesten Stand verwenden.