

PRODUKTDATENBLATT

Cabinet LED Slim Sensor 500mm

Cabinet LED Slim | Lineare Niedervolt-Unterbauleuchten

Anwendungsgebiete

- Regal- und Unterbaubeleuchtung



Produktvorteile

- Niedervoltleuchte für DC-Betrieb mit externem Treiber
- Sehr schlanke Form
- Homogene Lichtverteilung
- Einfache und schnelle Befestigung auf fast jeder Oberfläche (Klebestreifen oder Schrauben)

Produkteigenschaften

- Lichtstrom: bis zu 470 lm
- Ein- und Ausschalten durch Bewegungen mit 5 cm Abstand vor dem Infrarot-Bewegungssensor
- Stufenloses Dimmen durch Abdecken des Infrarot-Bewegungssensor in 5 cm Abstand für mind eine Sekunde
- Material: Aluminium
- Produktfarbe: Weiß
- Verfügbar in zwei Längen: 30 cm und 50 cm
- Verfügbar als einfaches und doppeltes Leuchten-Set

TECHNISCHE DATEN

Elektrische Daten

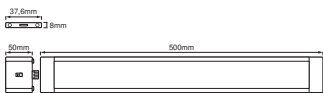
Nennleistung	10,00 W
Nennspannung	220...240 V
Netzfrequenz	50...60 Hz
Nennstrom	100,000 mA
Netzleistungsfaktor λ	> 0,5
Schutzklasse	II
Betriebsart	Externer LED-Treiber

Photometrische Daten

Lichtstrom	470 lm
Lichtausbeute	47 lm/W
Farbtemperatur	3000 K
Lichtfarbe (Bezeichnung)	Warmweiß
Farbwiedergabeindex Ra	≥ 80
Standardabweichung des Farbabgleichs	≤ 6 sdc _m
Photobiologische Risikogruppe gemäß EN62778	RG1
Ausstrahlungswinkel	100 °

Maße & Gewicht

Länge	500,00 mm
Breite	37,60 mm
Höhe	8,00 mm
Produktgewicht	300,00 g



CABINET LED SLIM 500CM

Materialien & Farben

Produktfarbe	Weiß
Gehäusefarbe	Weiß
Gehäusematerial	Polycarbonat (PC) Acrylnitril
Material Abdeckung	Polycarbonat (PC)
Quecksilbergehalt der Lampe	0.0 mg

Anwendung & Installation

Anschlussart	Stecker Typ C (EU)
Schutzart	IP20
Schutzklasse IK (Stoßfestigkeitsgrad)	IK03
Dimmbar	Ja
Montageart	Anbau
Anwendungsumgebung	Innenanwendungen
Mit Leuchtmittel	Ja
Austauschbare Lichtquelleneinheit	Nein

Lebensdauer

Lebensdauer L70/B50 bei 25 °C	30000 h ¹⁾
-------------------------------	-----------------------

¹⁾ t[h]: L70 / B50 @ 25 °C (Ta), t[h]: L80 / B10 @ 25 °C (Ta), t[h]: L90 / B10 @ 25 °C (Ta)

Sensor

Art des Sensors	Bewegung
Sensortechnik	Infrarot/Fotozellen

Zertifikate & Standards

Normen	CE / EAC
Leuchte mit begrenzter Oberflächentemperatur "D-Zeichen"	Nein
Austauschbare Lichtquelle (EPREL)	Nicht austauschbar

Zusätzliche Produktdaten

BEG förderfähig	Nein
-----------------	------


TECHNISCHE AUSSTATTUNG



- Externer Netzadapter (Kabellänge: 1,5 m) enthalten

Sicherheitshinweise

- Um die Gefahr einer Strangulierung zu verringern, muss die an der Leuchte angeschlossene flexible Zuleitung, sofern sich diese in Armreichweite befindet, direkt und fest an der Wand montiert werden.

DOWNLOADS

Dokumente und Zertifikate	Name des Dokuments
 Bedienungsanleitung / Sicherheitshinweise	CABINET LED SLIM

Dokumente und Zertifikate		Name des Dokuments
	Rechtliche Hinweise	Safety insert G11220499
	Konformitätserklärung	CE Declaration Cabinet LED

VERPACKUNGSGINFORMATIONEN

EAN	Verpackungseinheit (Stück pro Einheit)	Abmessungen (Länge x Breite x Höhe)	Bruttogewicht	Volumen
4099854462375	Faltschachtel 1	50 mm x 90 mm x 545 mm	428.00 g	2.45 dm³
4099854462382	Versandschachtel 8	560 mm x 220 mm x 205 mm	3918.00 g	25.26 dm³

Die genannten Produktnummern beschreiben die kleinste bestellbare Mengeneinheit. Eine Versandeinheit kann mehrere Einzelprodukte beinhalten. Als Bestellmenge verwenden Sie bitte das Ein- oder Mehrfache einer Versandeinheit.

Haftungsausschluss

Änderungen und Irrtümer vorbehalten. Vergewissern Sie sich, dass Sie immer den neuesten Stand verwenden.