

PRODUKTDATENBLATT

Worklight Battery Power for all Alliance 15W 840 Black

WORKLIGHT BATTERY 18V POWER FOR ALL ALLIANCE | Batteriebetriebene Arbeitsleuchten kompatibel mit BOSCHs 18V Power for All Alliance Akku



Anwendungsgebiete

- Renovierung
- Garagen
- Keller
- Werkstatt

Produktvorteile

- Qualitativ hochwertiges Arbeitslicht, kompatibel mit den 18V Power For All Alliance Akkus von Bosch
- Arbeitslicht passt zu der 18V Akku Plattform die viele Geräte von vielen verschiedenen Marken aus der DIY Kategorie umfasst

Produkteigenschaften

- Arbeitleuchte mit schwenkbarem Leuchtenkopf
- Click-DIM Version: Dimmen in drei Stufen durch wiederholtes Schalten



TECHNISCHE DATEN

Elektrische Daten

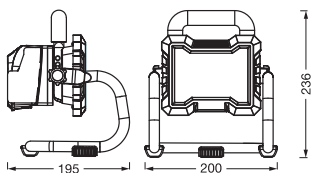
Nennleistung	15,00 W
Nennspannung	18 V
Nennstrom	830,000 mA
Schutzklasse	III
Betriebsart	Batterie

Photometrische Daten

Lichtstrom	1300 lm
Lichtausbeute	86 lm/W
Farbtemperatur	6500 K
Lichtfarbe (Bezeichnung)	Kaltes Tageslicht
Farbwiedergabeindex Ra	≥80
Standardabweichung des Farbabgleichs	< 6 sdc _m
Lichtstärke	650 cd
Flimmer-Messgröße (Pst LM)	<1
Messgröße für Stroboskop-Effekte (SVM)	<0.9
Photobiologische Risikogruppe gemäß EN62778	RG1
Ausstrahlungswinkel	100 °

Maße & Gewicht

Länge	200,00 mm
Breite	195,00 mm
Höhe	236,00 mm
Produktgewicht	1080,00 g



WORKLIGHT BAT 15W 840
POWER4ALL

Materialien & Farben

Produktfarbe	Schwarz
Gehäusefarbe	Schwarz
Gehäusematerial	Aluminium
Material Abdeckung	Acrylnitril-Butadien-Styrol-Copolymer (ABS)
Glühdrahtprüfung nach IEC 60695-2-12	650 °C
Quecksilbergehalt der Lampe	0.0 mg

Anwendung & Installation

Umgebungstemperaturbereich	-10...+40 °C
Lagertemperaturbereich	-20...+60 °C
Schutzart	IP20
Schutzklasse IK (Stoßfestigkeitsgrad)	IK06
Dimmbar	Ja
Montageart	Anbau
Anwendungsumgebung	Innenanwendungen
Mit Leuchtmittel	Ja

Lebensdauer

Lebensdauer L70/B50 bei 25 °C	15000 h ¹⁾
Anzahl der Schaltzyklen	7500

¹⁾ t[h]: L70 / B50 @ 25 °C (Ta), t[h]: L80 / B10 @ 25 °C (Ta), t[h]: L90 / B10 @ 25 °C (Ta)

Zertifikate & Standards

Normen	CE / UKCA
Leuchte mit begrenzter Oberflächentemperatur "D-Zeichen"	Nein
Austauschbare Lichtquelle (EPREL)	Nicht austauschbar




Zusätzliche Produktdaten

BEG förderfähig	Nein
-----------------	------

Sicherheitshinweise

- Um die Gefahr einer Strangulierung zu verringern, muss die an der Leuchte angeschlossene flexible Zuleitung, sofern sich diese in Armreichweite befindet, direkt und fest an der Wand montiert werden.

DOWNLOADS

Dokumente und Zertifikate	Name des Dokuments
 Bedienungsanleitung / Sicherheitshinweise	WORKLIGHT BAT 15W 865 DIM POWER4ALL
 Rechtliche Hinweise	WORKLIGHT BAT 15W 865 DIM POWER4ALL
 Konformitätserklärung	WORKLIGHT BATTERY LUM

VERPACKUNGSINFORMATIONEN

EAN	Verpackungseinheit (Stück pro Einheit)	Abmessungen (Länge x Breite x Höhe)	Bruttogewicht	Volumen
4058075843226	Faltschachtel 1	222 mm x 184 mm x 191 mm	1231.00 g	7.80 dm ³
4058075843233	Versandschachtel 4	456 mm x 385 mm x 216 mm	5770.00 g	37.92 dm ³

Die genannten Produktnummern beschreiben die kleinste bestellbare Mengeneinheit. Eine Versandeinheit kann mehrere Einzelprodukte beinhalten. Als Bestellmenge verwenden Sie bitte das Ein- oder Mehrfache einer Versandeinheit.

Haftungsausschluss

Änderungen und Irrtümer vorbehalten. Vergewissern Sie sich, dass Sie immer den neuesten Stand verwenden.