PRODUKTDATENBLATT
TRUSYS FLEX P 50W 840 W CL WT DALI

TruSys® FLEX WIDE | Leuchteneinsätze mit breiter Lichtverteilung, bis zu 175 lm/W

Anwendungsgebiete

- Direkter Ersatz für Leuchten mit Leuchtstofflampen
- Industriehallen, Hochregallager, Baumärkte
- Discounter, Supermärkte

PERFOR-
MANCE
CLASS

Produktvorteile

- Homogene Lichtverteilung
- Einfache Installation, werkzeugloser Anschluss
- Energiesparend und kostengünstig
- Flexible Anwendung durch breites Sortiment an unterschiedlichen Lumenpaketen und Leuchtenöffnungswinkeln
- 5 Jahre Garantie

Produkteigenschaften

- Ausstrahlungswinkel breit: 90°
- Klickbare Lösung mit Druckknöpfen
- Lichtausbeute: bis zu 175 lm/W
- Fixierte Leuchtenabgriffe
- Leuchtenversionen erhältlich mit On/Off oder IoT-fähigem DALI-2 Treiber
- Stahlblechgehäuse
- Material der Linse: PMMA
- Schutzart: IP40

© 2025, LEDVANCE GmbH. Alle Rechte vorbehalten.

TECHNISCHE DATEN

Elektrische Daten

Nennleistung	50,00 W
Nennspannung	220…240 V
Netzfrequenz	0/50/60 Hz
Nennstrom	230,000 mA
Einschaltstrom	43.8 A
Einschaltstromdauer T_{h50}	188 µs
Max. Anzahl der Leuchten Leitungsschutzschalter B16	9
Max. Anz. Leucht. an Sicherungsaut. C10 A	7
Max. Anzahl der Leuchten Leitungsschutzschalter C16	12
Netzleistungsfaktor λ	≥0,94
Oberschwingungsgehalt	≤ 15 %
Schutzklasse	I
Betriebsart	Integrierter LED-Treiber
DIM-Schnittstelle	DALI-2 / IoT

Photometrische Daten

Lichtstrom	8600 lm
Lichtausbeute	175 lm/W
Farbtemperatur	4000 K
Lichtfarbe (Bezeichnung)	Kalt weiß
Farbwiedergabeindex Ra	≥80
Standardabweichung des Farbabgleichs	3 sdcm
Flimmerarm	Ja
Flimmer-Messgröße (Pst LM)	≤1
Messgröße für Stroboskop-Effekte (SVM)	≤0.4
Photobiologische Risikogruppe gemäß EN62778	RG1
Ausstrahlungswinkel	90 °

© 2025, LEDVANCE GmbH. Alle Rechte vorbehalten.

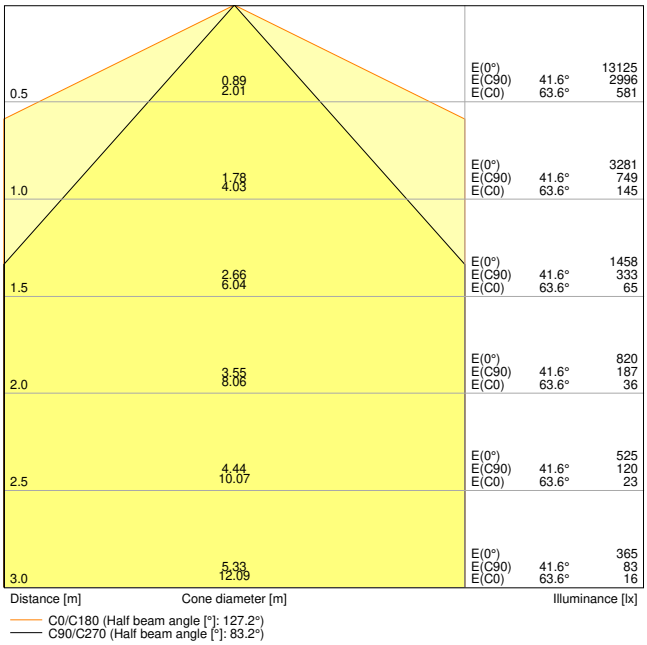

TRUSYS FLEX P 50W 840 W CL WT DALI

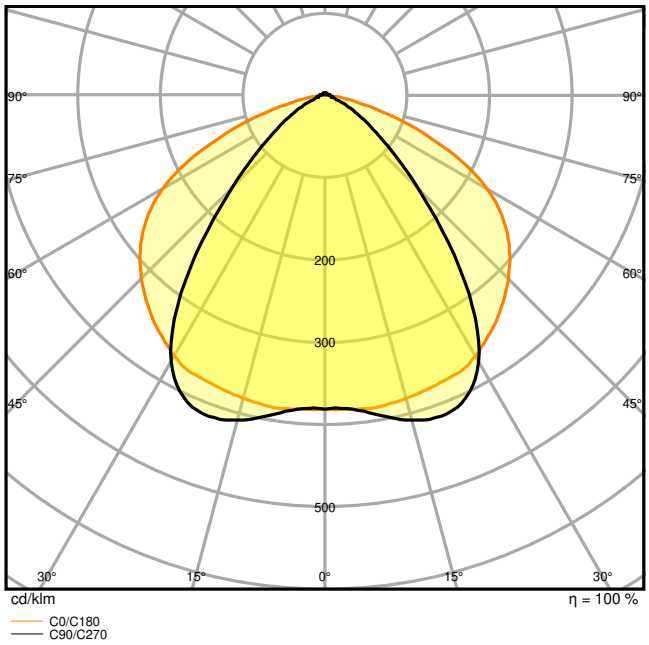

TRUSYS FLEX P 50W 840 W CL WT DALI

Maße & Gewicht

Länge	1500,00 mm
Breite	77,70 mm
Höhe	39,40 mm
Produktgewicht	1750,00 g

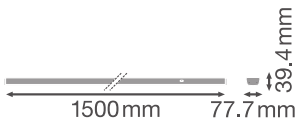

TRUSYS FLEX luminaire - clear

Materialien & Farben

© 2025, LEDVANCE GmbH. Alle Rechte vorbehalten.

Produktfarbe	Weiß
Gehäusefarbe	Weiß
Gehäusematerial	Stahl
Material Abdeckung	Polymethylmethacrylat (PMMA)
Material der lichtemittierenden Fläche	Acrylglas (PMMA)
Glühdrahtprüfung nach IEC 60695-2-12	650 °C
Quecksilbergehalt der Lampe	0.0 mg

Anwendung & Installation

Umgebungstemperaturbereich	-25…+40 °C
Lagertemperaturbereich	-40…+80 °C
Anschlussart	Steckanschluss
Schutzart	IP40
Schutzklasse IK (Stoßfestigkeitsgrad)	IK04
Dimmbar	Ja
Art der Dimmung	DALI
IoT-fähig	Unterstützt DALI Daten gemäß Part 251, 252, 253 [1)]
Montageart	Abgehängt/Anbau
Montageort	Montage-Schiene
Anwendungsumgebung	Innenanwendungen
Justierbar	Nein
Mit Leuchtmittel	Ja
Austauschbare Lichtquelleneinheit	Nein

1) Internet of Things. Unterstützt die Datenübertragung per Gateway zu Cloud-basierten Monitoring-Plattformen wie LEDVANCE VIVARES Cloud

Lebensdauer

Lebensdauer L70/B50 bei 25 °C	100000 h [1)]
Lebensdauer L80/B10 bei 25 °C	76000 h [1)]
Bemessungslebensdauer L80/B50 bei 25 °C	89000 h
Lebensdauer L90/B10 bei 25 °C	38000 h
Anzahl der Schaltzyklen	100000

1) t[h]: L70 / B50 @ 25 °C (Ta), t[h]: L80 / B10 @ 25 °C (Ta), t[h]: L90 / B10 @ 25 °C (Ta)

Vorschaltgerät

Ausgangsstrom	1050 mA

© 2025, LEDVANCE GmbH. Alle Rechte vorbehalten.

EVG - Ausgangs-Rippelstrom	< 10 %

Zertifikate & Standards

Normen	CE / CB / UKCA / ENEC / EAC
Leuchte mit begrenzter Oberflächentemperatur "D-Zeichen"	Ja
Ballwurfsicher	Nein
Austauschbare Lichtquelle (EPREL)	Nicht austauschbar

Zusätzliche Produktdaten

Zusatzfunktion	VIVARES
BEG förderfähig	Ja

TECHNISCHE AUSSTATTUNG

– Tragschiene mit fest integriertem 5- und 8- poligen Kabelstrang

DOWNLOADS

	Dokumente und Zertifikate	Name des Dokuments
PDF	Bedienungsanleitung / Sicherheitshinweise	TRUSYS FLEX P RAIL
PDF	Bedienungsanleitung / Sicherheitshinweise	TRUSYS FLEX DALI 840
PDF	Rechtliche Hinweise	Light Source Insert Trusys Flex DALI
PDF	Rechtliche Hinweise	Legal insert TRUSYS FLEX DALI
PDF	Rechtliche Hinweise	Informationstext 18 Abs 4 ElektroG
PDF	Konformitätserklärung	CE Declaration of Conformity TRUSYS FLEX
PDF	Konformitätserklärung UKCA	UKCA Declaration of Conformity TRUSYS FLEX
PDF	Zertifikate	ENEC TRUSYS FLEX P DALI

© 2025, LEDVANCE GmbH. Alle Rechte vorbehalten.

	Fotometrische und lichttechnische Planungsdateien	Name des Dokuments
	IES-Datei (IES)	TRUSYS FLEX P 50W 840 W CL WT DALI
	LDT-Datei (Eulumdat)	TRUSYS FLEX P 50W 840 W CL WT DALI
	ULD-Datei (DIALux)	TRUSYS FLEX P 50W 840 W
	ROLF-Datei (RELUX)	TRUSYS FLEX P 50W 840
	UGR-Datei (UGR-Tabelle)	TRUSYS FLEX P 50W 840 W CL WT DALI
	Lichtverteilungskurve, Typ Kegel	TRUSYS FLEX P 50W 840 W CL WT DALI
	Lichtverteilungskurve, Typ Polar	TRUSYS FLEX P 50W 840 W CL WT DALI

	CAD/BIM Dateien	Name des Dokuments
	BIM Revit 3D	TRUSYS FLEX
	CAD STEP dreidimensional	TruSys FLEX

	Ausschreibungstexte	Name des Dokuments
	Ausschreibungstexte	TruSys FLEX WIDE 50W 840 W CL WT DALI-DE

VERPACKUNGSINFORMATIONEN

EAN	Verpackungseinheit (Stück pro Einheit)	Abmessungen (Länge x Breite x Höhe)	Bruttogewicht	Volumen
4058075770935	Faltschachtel 1	108 mm x 1,534 mm x 102 mm	1925.00 g	16.90 dm^3
4058075770942	Versandschachtel 4	1,547 mm x 218 mm x 231 mm	8493.00 g	77.90 dm^3

Die genannten Produktnummern beschreiben die kleinste bestellbare Mengeneinheit. Eine Versandeinheit kann mehrere Einzelprodukte beinhalten. Als Bestellmenge verwenden Sie bitte das Ein- oder Mehrfache einer Versandeinheit.

WEITERE KATALOGINFORMATIONEN

© 2025, LEDVANCE GmbH. Alle Rechte vorbehalten.

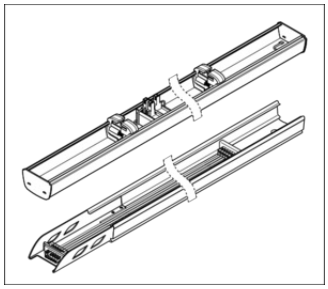

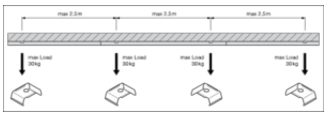

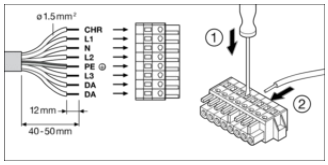

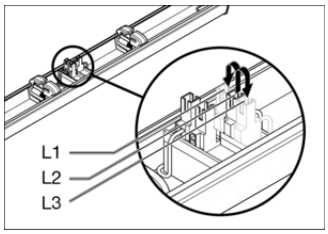

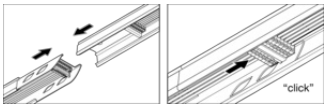

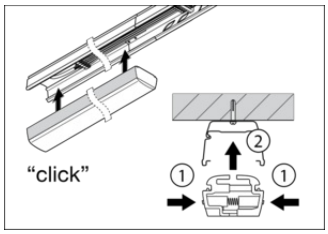

Referenzen / Verweise

– Zur Garantie siehe www.ledvance.de/garantie

Haftungsausschluss

Änderungen und Irrtümer vorbehalten. Vergewissern Sie sich, dass Sie immer den neuesten Stand verwenden.

© 2025, LEDVANCE GmbH. Alle Rechte vorbehalten.